

Årsregnskap 2018

**K Strømmen
Lakseoppdrett AS**

Org.nr.:911 589 842



Årsberetning 2018 K Strømmen Lakseoppdrett AS

Virksomhetsområdet til K Strømmen Lakseoppdrett AS er produksjon og omsetning av oppdrettslaks.

Selskapet er lokalisert til Rugsund i Bremanger kommune.

Bedriften omsette i 2018 for NOK.170.207.570,-

Selskapet oppnådde betydelig lavere inntekter og høyere produksjonskostnader i forhold til forventningene.

Det svakere enn forventede resultatet var hovedsakelig en følge av biologiske problemer på en av selskapets lokaliteter i løpet av Q1 og Q2.

I tillegg bidro lavere enn normale gjennomsnittlige fiskevekter kombinert med lave sjøtemperaturer negativt til resultatet.

Også lavere priser på laks i midten av 2018 bidro negativt til resultatet.

Selskapet brukte Q3 for å gjenoppbygge den tapte biomassen.

Selskapet har god kontroll på de løpende utfordringer gjennom interne rutiner og avtaler på beredskap.

Fisken som stod i sjø pr 31.12.2018 hadde bra helsestatus.

Samla ordinære investeringer i varige driftsmidler inkl. balanseførte leieavtaler var på NOK.19.112.804,-

Totalkapitalen pr. 31.12.2018 var NOK.161.808.906,-

Egenkapitalen pr.31.12.2018 var på 61,64 %.

Likviditeten er tilfredsstillende. Forholdet mellom omløpsmidler og kortsiktig gjeld er god. Kortsiktig gjeld utgjør 17,78 % av bedriften sine omløpsmidler.

Etterspørselen i markedet tilsier at 2019 kan bli et bra år for K Strømmen Lakseoppdrett AS.

Selskapet er eksponert for ulike typer finansiell risiko: renterisiko, prisrisiko, likviditetsrisiko og kredittrisiko.

Renterisiko: Selskapets langsiktige gjeld er basert på avtaler om flytende rente og man er således eksponert for en økning i markedsrenten.

Prisrisiko: Selskapets resultat er i stor grad knyttet til utviklingen i laksepriser på verdensmarkedet. Selskapet har på nåværende tidspunkt ikke sett behov for å redusere denne risikoen ved for eksempel kontraktsalg.

Likviditetsrisiko: Den største enkeltfaktoren knyttet til likviditetsrisiko er svingninger i lakseprisene. I tillegg påvirkes likviditeten av blant annet svingninger i produksjons- og slaktevolum samt endringer i smolt- og fôrpriser, som er de viktigste eksterne enkeltfaktorer på kostnadssiden.

Kredittrisiko: Selskapets kredittrisiko er knyttet til kundefordringer. Selskapet har på nåværende tidspunkt ikke sett behov for å redusere denne risikoen ved for eksempel kredittforsikring eller andre sikringsformer."

K. STRØMMEN LAKSEOPPDRETT AS

NO-6734 Rugsund, Norway - Tel. +47 57796040 – www.lakseoppdrett.no

Org.no 911 589 842 MVA

Member of Salmon Group



I samsvar med regnskapslovens § 3-3 bekrefter styret at forutsetningen om fortsatt drift av selskapet kan legges til grunn ved avleggelse av årsrekneskapen.

Styret mener at årsrekneskapen gir et rettviseende bilde av eiendeler og gjeld, finansiell stilling og resultat.

Styret i K Strømmen Lakseoppdrett AS vurderer arbeidsmiljøet til å være bra.

Johbrotasjon og tilpassing av produksjonsutstyr slik at belastningsskader kan bli unngått er en del av selskapet sin policy.

Sykefraværet i selskapet var på 147 dager, herav 116 dager med langtidssykmeldte i 2018.

Dette tilsvarer 2,89 % av total arbeidstid i året, herav 2,28% langtidsfravær og 0,61% korttidsfravær.

Det er ikke rapportert inn alvorlige skader på arbeidsplassen i løpet av året og det er fokus på at skader på arbeidsplassen ikke skal oppstå.

Det er ei målsetting for 2019 å holde korttidsfraværet under 2 % og å hindre langtidsfravær som skyldes arbeid ved bedrifta.

Av 22,1 årsverk fordeler dette seg på 20,68 for menn og 1,42 for kvinner.

Selskapet har som mål å være en arbeidsplass der det råder full likestilling mellom kvinne og mann og påvirke holdninger på en positiv måte til likestillings spørsmål internt i selskapet.

Med de rutiner selskapet har vert det ytre miljø ikke forurenset utover de tillatelser som er gitt av det offentlige.

Selskapet har ikke bygninger/inventar som omfattet av miljøgifta PCB og har således ikke latente kostnader tilknyttet dette.

Etter styret sin mening gir fremlagt resultatrekneskap og balanse med tilhørende noter betryggende informasjon om driften og stillingen til selskapet ved årsskiftet.


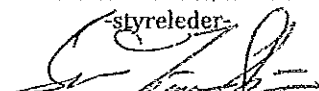
Det har ikke inntruffet forhold etter regnskapsårets slutt som har betydning for årsrekneskapen.

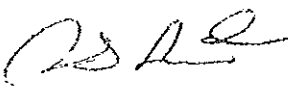
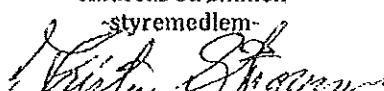
Styret foreslår følgende disponering av årets resultat, Kr – 4.031.454,-

Kr. 16.031.454,- avsettes fra annen egenkapital.

Kr. 12.000.000,- avsettes til utbytte.

Rugsund, 20.05.2019


 Kurt André Strømmen
 -styreleder-

 Sven Jørgen Strømmen
 -styremedlem-


 Andreas Strømmen
 -styremedlem-

 Kristen Strømmen
 -styremedlem-

K. STRØMMEN LAKSEOPPDRETT AS

NO-6734 Rugsund, Norway - Tel. +47 57798040 -- www.lakseoppdrett.no

Org.no 911 589 842 MVA

Member of Salmon Group



Til generalforsamlingen i K Strømmen Lakseoppdrett AS

Uavhengig revisors beretning

Uttalelse om revisjonen av årsregnskapet

Konklusjon

Vi har revidert K Strømmen Lakseoppdrett AS' årsregnskap som består av balanse per 31. desember 2018, resultatregnskap og kontantstrømoppstilling for regnskapsåret avsluttet per denne datoen og noter til årsregnskapet, herunder et sammendrag av viktige regnskapsprinsipper.

Etter vår mening er det medfølgende årsregnskapet avgitt i samsvar med lov og forskrifter og gir et rettviseende bilde av selskapets finansielle stilling per 31. desember 2018, og av dets resultater og kontantstrømmer for regnskapsåret avsluttet per denne datoen i samsvar med regnskapslovens regler og god regnskapsskikk i Norge.

Grunnlag for konklusjonen

Vi har gjennomført revisjonen i samsvar med lov, forskrift og god revisjonsskikk i Norge, herunder de internasjonale revisjonsstandardene International Standards on Auditing (ISA-ene). Våre oppgaver og plikter i henhold til disse standardene er beskrevet i Revisors oppgaver og plikter ved revisjon av årsregnskapet. Vi er uavhengige av selskapet slik det kreves i lov og forskrift, og har overholdt våre øvrige etiske forpliktelser i samsvar med disse kravene. Etter vår oppfatning er innhentet revisjonsbevis tilstrekkelig og hensiktsmessig som grunnlag for vår konklusjon.

Øvrig informasjon

Ledelsen er ansvarlig for øvrig informasjon. Øvrig informasjon omfatter informasjon i årsrapporten bortsett fra årsregnskapet og den tilhørende revisjonsberetningen.

Vår uttalelse om revisjonen av årsregnskapet dekker ikke øvrig informasjon, og vi attesterer ikke den øvrige informasjonen.

I forbindelse med revisjonen av årsregnskapet er det vår oppgave å lese øvrig informasjon med det formål å vurdere hvorvidt det foreligger vesentlig inkonsistens mellom øvrig informasjon og årsregnskapet, kunnskap vi har opparbeidet oss under revisjonen, eller hvorvidt den tilsynelatende inneholder vesentlig feilinformasjon.

Dersom vi konkluderer med at den øvrige informasjonen inneholder vesentlig feilinformasjon er vi pålagt å rapportere det. Vi har ingenting å rapportere i så henseende.

Styrets ansvar for årsregnskapet

Styret (ledelsen) er ansvarlig for å utarbeide årsregnskapet i samsvar med lov og forskrifter, herunder for at det gir et rettviseende bilde i samsvar med regnskapslovens regler og god regnskapsskikk i Norge. Ledelsen er også ansvarlig for slik internkontroll som den finner nødvendig for å kunne utarbeide et



årsregnskap som ikke inneholder vesentlig feilinformasjon, verken som følge av misligheter eller utilsiktede feil.

Ved utarbeidelsen av årsregnskapet må ledelsen ta standpunkt til selskapets evne til fortsatt drift og opplyse om forhold av betydning for fortsatt drift. Forutsetningen om fortsatt drift skal legges til grunn for årsregnskapet så lenge det ikke er sannsynlig at virksomheten vil bli avviklet.

Revisors oppgaver og plikter ved revisjonen av årsregnskapet

Vårt mål med revisjonen er å oppnå betryggende sikkerhet for at årsregnskapet som helhet ikke inneholder vesentlig feilinformasjon, verken som følge av misligheter eller utilsiktede feil, og å avgi en revisjonsberetning som inneholder vår konklusjon. Betryggende sikkerhet er en høy grad av sikkerhet, men ingen garanti for at en revisjon utført i samsvar med lov, forskrift og god revisjonsskikk i Norge, herunder ISA-ene, alltid vil avdekke vesentlig feilinformasjon som eksisterer. Feilinformasjon kan oppstå som følge av misligheter eller utilsiktede feil. Feilinformasjon blir vurdert som vesentlig dersom den enkeltvis eller samlet med rimelighet kan forventes å påvirke økonomiske beslutninger som brukerne foretar basert på årsregnskapet.

For videre beskrivelse av revisors oppgaver og plikter vises det til:
<https://revisorforeningen.no/revisjonsberetninger>

Uttalelse om andre lovmessige krav

Konklusjon om årsberetningen

Basert på vår revisjon av årsregnskapet som beskrevet ovenfor, mener vi at opplysningene i årsberetningen om årsregnskapet, forutsetningen om fortsatt drift og forslaget til resultatdisponering er konsistente med årsregnskapet og i samsvar med lov og forskrifter.

Konklusjon om registrering og dokumentasjon

Basert på vår revisjon av årsregnskapet som beskrevet ovenfor, og kontrollhandlinger vi har funnet nødvendig i henhold til internasjonal standard for attestasjonsoppdrag (ISAE) 3000 «Attestasjonsoppdrag som ikke er revisjon eller forenklet revisorkontroll av historisk finansiell informasjon», mener vi at ledelsen har oppfylt sin plikt til å sørge for ordentlig og oversiktlig registrering og dokumentasjon av selskapets regnskapsopplysninger i samsvar med lov og god bokføringskikk i Norge.

Stryn, 20. mai 2019
PricewaterhouseCoopers AS

Jan Ove Helle
Statsautorisert revisor

Resultatregnskap

K Strømmen Lakseoppdrett AS

Driftsinntekter og driftskostnader	Note	2018	2017
Salgsinntekt	12, 13	170 207 570	238 244 622
Sum driftsinntekter		170 207 570	238 244 622
Varekostnad		130 696 886	144 336 232
End. beh. varer u.tilv. og ferdigvarer		-5 455 273	2 347 393
Lønnskostnad	8, 14	17 431 789	17 693 512
Avskrivning av driftsmidler og immaterielle eiendeler	2	8 611 516	9 458 347
Annen driftskostnad	11, 14	24 113 194	34 391 193
Sum driftskostnader		175 398 112	208 226 676
Driftsresultat		-5 190 541	30 017 946
Finansinntekter og finanskostnader			
Annen renteinntekt		129 917	355 056
Annen finansinntekt		0	1 492 554
Annen rentekostnad		1 336 878	1 211 577
Resultat av finansposter		-1 206 961	636 033
Ordinært resultat før skattekostnad		-6 397 503	30 653 979
Skattekostnad på ordinært resultat	15	-2 366 049	5 814 737
Årsresultat		-4 031 454	24 839 242
Overføringer			
Avsatt til utbytte		12 000 000	0
Avsatt til annen egenkapital		-16 031 454	24 839 242
Sum overføringer		-4 031 454	24 839 242

Balanse

K Strømmen Lakseoppdrett AS

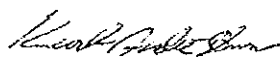
Eiendeler	Note	2018	2017
Anleggsmidler			
Immaterielle eiendeler			
Konsesjoner, patenter o.l.	1, 9	5 000 000	5 000 000
Sum immaterielle eiendeler		<u>5 000 000</u>	<u>5 000 000</u>
Varige driftsmidler			
Tomter, bygninger o.a. fast eiendom	2	424 118	464 018
Skip og flytende installasjoner	2, 9	3 282 254	3 735 954
Driftsløsøre, inventar o.a. utstyr	2, 9	9 258 031	13 252 647
Balanseført leieavtale	2	6 148 401	10 162 201
Sum varige driftsmidler		<u>19 112 804</u>	<u>27 614 820</u>
Finansielle anleggsmidler			
Investeringer i aksjer og andeler		1 406 820	1 406 820
Sum finansielle anleggsmidler		<u>1 406 820</u>	<u>1 406 820</u>
Sum anleggsmidler		<u>25 519 624</u>	<u>34 021 640</u>
Omløpsmidler			
Lager av varer og annen beholdning	4, 9	105 803 182	101 307 407
Fordringer			
Kundefordringer	9	18 659 817	24 735 907
Andre kortsiktige fordringer	3	3 801 672	3 437 963
Sum fordringer		<u>22 461 489</u>	<u>28 173 870</u>
Bankinnskudd, kontanter o.l.	5	8 024 611	23 323 447
Sum omløpsmidler		<u>136 289 282</u>	<u>152 804 724</u>
Sum eiendeler		<u>161 808 906</u>	<u>186 826 364</u>


Balanse


K Strømmen Lakseoppdrett AS


Egenkapital og gjeld	Note	2018	2017
Egenkapital			
Innskutt egenkapital			
Aksjekapital	6, 7	2 000 000	2 000 000
Overkurs	7	51 626 114	51 626 114
Annen innskutt egenkapital	7	9 691 810	9 691 810
Sum innskutt egenkapital		<u>63 317 924</u>	<u>63 317 924</u>
Opptjent egenkapital			
Annen egenkapital	7	35 770 686	51 802 140
Sum opptjent egenkapital		<u>35 770 686</u>	<u>51 802 140</u>
Sum egenkapital		<u>99 088 611</u>	<u>115 120 064</u>
Gjeld			
Avsetning for forpliktelser			
Utsatt skatt	15	19 884 573	22 250 622
Sum avsetning for forpliktelser		<u>19 884 573</u>	<u>22 250 622</u>
Annen langsiktig gjeld			
Gjeld til kredittinstitusjoner	9	12 374 978	15 124 982
Øvrig langsiktig gjeld	10	6 230 292	10 244 304
Sum annen langsiktig gjeld		<u>18 605 270</u>	<u>25 369 286</u>
Kortsiktig gjeld			
Leverandørgjeld		7 014 716	13 535 900
Betalbar skatt	15	0	5 892 874
Skyldig offentlige avgifter		1 332 223	944 243
Utbytte	3	12 000 000	0
Annen kortsiktig gjeld	3	3 883 514	3 713 375
Sum kortsiktig gjeld		<u>24 230 453</u>	<u>24 086 392</u>
Sum gjeld		<u>62 720 295</u>	<u>71 706 300</u>
Sum egenkapital og gjeld		<u>161 808 906</u>	<u>186 826 364</u>

Rugsund, den 20/05 2019
Styret i K Strømmen Lakseoppdrett AS


Kurt Andre Strømmen
Styreleder


Andreas Strømmen
Styremedlem


Sven-Jørgen Strømmen
Styremedlem


Kristeh Strømmen
Styremedlem

K Strømmen Lakseoppdrett AS

Noter til Årsregnskapet

Regnskapsprinsipper

Årsregnskapet er satt opp i samsvar med regnskapsloven og god regnskapsskikk for øvrige foretak.

Salgsinntekter

Inntekter ved salg av varer og tjenester vurderes til virkelig verdi av vederlaget, netto etter fradrag for merverdiavgift, returer, rabatter og andre avslag. Inntektsføring ved salg av varer skjer på leveringstidspunktet. Tjenester inntektsføres etterhvert som de utføres.

Kostnader

Kostnader blir som hovedregel regnskapsført i samme periode som tilhørende inntekt. I tilfelle der det ikke er en klar sammenheng mellom utgifter og inntekter blir fordeling fastsatt etter skjønnsmessige kriterier. Andre unntak fra samanstillingsprinsippet er angitt der det er aktuelt.

Klassifisering av balanseposter

Eiendeler bestemt for varig eie eller bruk klassifiseres som anleggsmidler. Andre eiendeler klassifiseres som omløpsmidler. Fordringer som skal tilbakebetales innen et år klassifiseres som omløpsmidler. Ved klassifisering av kortsiktig og langsiktig gjeld er analoge kriterier lagt til grunn. Første års avdrag på langsiktige fordringer og langsiktig gjeld klassifiseres likevel ikke som omløpsmiddel og kortsiktig gjeld.

Varige driftsmidler balanseføres og avskrives lineært over driftsmidlenes forventede levetid dersom de har antatt levetid over 3 år og har en kostpris som overstiger kr 15 000. Vedlikehold av driftsmidler kostnadsføres løpende. Påkostninger eller forbedringer tillegges driftsmidlets kostpris og avskrives i takt med driftsmidlet. Skillet mellom vedlikehold og påkostning/forbedring regnes i forhold til driftsmidlets stand ved kjøp av driftsmidlet. Anleggsmidlene nedskrives til virkelig verdi ved verdifall som ikke forventes å være forbigående. Langsiktig gjeld i norske kroner med unntak av andre avsetninger balanseføres til nominelt beløp på etableringstidspunktet.

Immaterielle eiendeler

Immaterielle eiendeler består av konsesjoner som balanseføres til kostpris fratrukket akkumulerte nedskrivninger. Konsesjoner avskrives ikke, men vurderes årlig for verdifall.

Balanseførte leieavtaler

En leieavtale klassifiseres som finansiell eller operasjonell i samsvar med den enkelte avtalens reelle innhold. Dersom det vesentligste av økonomisk risiko og kontroll knyttet til det underliggende leieobjekt er gått over på leietaker klassifiseres avtalen som finansiell. Andre leieavtaler klassifiseres som operasjonelle.

Driftsmidler i leieavtaler vurdert som finansiell leie aktiveres i balansen til nåverdien av vederlaget i leieavtalen og avskrives som varige driftsmidler. Avdragsdelen av leieforpliktelsen vises som øvrig langsiktig gjeld. Forpliktelsen reduseres med betalt leie etter fradrag for beregnet rentekostnad.

Varebeholdninger

Lager av innkjøpte varer verdsettes til laveste av anskaffelseskost etter FIFO-prinsippet og virkelig verdi. Beholdning av levende fisk vurderes til beregnet tilvirkningskost. Med tilvirkningskost forstås en innkjøp av settefisk, utgifter til fôr, lønnskostnader i forbindelse med fôring og andre indirekte kostnader knyttet til oppdrettsanleggene. Det foretas nedskrivning for påregnelig ukurans.

K Strømmen Lakseoppdrett AS

Noter til Årsregnskapet

Regnskapsprinsipper fortsettelse

Kundefordringer

Kundefordringer oppføres i balansen til pålydende etter fradrag for avsetning til forventet tap. Avsetning for tap gjøres på grunnlag av individuelle vurderinger av de enkelte fordringene.

Betalingsmidler

Betalingsmidler består av kontanter og bankinnskudd, og verdsettes til balansedagens kurs.

Pensjonsforpliktelser

Foretaket er gjennom tariffavtale tilknyttet Avtalefestet Pensjonsordning (AFP). Denne har omfattet alle tilsette og har hatt frivillig pensjonsordning fra fylte 62 år. Denne ordningen er avviklet pr 01.01.2011 og erstattet med en ny pensjonsordning.

Den nye AFP-ordningen er å se på som en ytelsesbasert flerforetaksordning men regnskapsføres som en innskuddsordning frem til det foreligger pålitelig og nok informasjon til at foretaket kan regnskapsføre sin proporsjonale andel av pensjonskostnad, pensjonsforpliktelser og pensjonsmidler i ordningen. Foretaket sine forpliktelser er derfor ikke balanseført som gjeld.

Foretaket har en innskuddsbasert pensjonsordning etter lov om obligatorisk tjenstepensjon. Pensjonen er avhengig av innbetalt premie og avkastning på midlene. For foretaket er årets kostnad lik årets premie.

Skatt

Skattekostnaden i resultatregnskapet omfatter periodens betalbare skatt og endring i utsatt skatt. Utsatt skatt beregnes med 22 % på grunnlag av de midlertidige forskjeller som eksisterer mellom regnskapsmessige og skattemessige verdier, samt ligningsmessig underskudd til frømføring ved utgangen av regnskapsåret. Skatteøkende og skattereduserende midlertidige forskjeller som reverserer eller kan reversere i samme periode utlignes og nettoføres. Oppføring av utsatt skattefordel på netto skattereduserende forskjeller som ikke er utlignet og underskudd til framføring, er begrunnet med antatt fremtidig inntjening.

Offentlige tilskudd

Selskapet har ikke mottatt offentlige tilskudd de 3 siste år.

Kontantstrømoppstilling

Kontantstrømoppstillingen er utarbeidet etter den indirekte metoden. Ved bruk av den indirekte metoden rapporteres kontantstrømmene brutto fra investerings- og finansieringsaktiviteter, mens det regnskapsmessige resultat avstemmes mot netto kontantstrøm fra operasjonelle aktiviteter. Kontanter og kontantekvivalenter omfatter kontanter, bankinnskudd og andre kortsiktige, likvide plasseringer som umiddelbart og med uvesentlig kursrisiko kan konverteres til kjente kontantbeløp og med forfallsdato kortere enn tre måneder fra anskaffelsesdato.

Morselskap

Morselskap for K Strømmen Lakseoppdrett AS er K Strømmen Holding AS med forretningsadresse Rugsund. K Strømmen Lakseoppdrett AS blir innkonsolidert i konsernregnskapet for K Strømmen Holding AS. Konsernregnskap kan fås utlevert ved å kontakte K Strømmen Holding AS, 6734 Rugsund.

K Strømmen Lakseoppdrett AS

Noter til Årsregnskapet

Note 1 – Konsesjoner, patenter o.l.

Selskapet har 4 konsesjoner for oppdrett av laks eller ørret. Av disse er en av konsesjonene betalt kr 5.000.000,- for i 2003 og er aktivert som immateriell eiendel.

Note 2 – Varige driftsmidler

	Skip/flytende installasjoner	Driftsløsøre, inventar,	Bygninger og kaianlegg	Tomter	Totalt
Kostpris 01.01.	7 305 688	61 060 546	3 166 109	386 548	71 918 891
Tilgang d.å.		109 500			109 500
Avgang d.å.					0
Akk. ordinære avskrivninger	4 023 434	51 912 015	3 128 539		59 063 988
Bokført verdi 31.12.	3 282 254	9 258 031	37 570	386 548	12 964 403
Årets ordinære avskrivninger	453 700	4 104 116	39 900		4 597 716
Økonomisk levetid	10-20 år	5-10 år	17 år		5-20 år
Avskrivningsplan	Lineær	Lineær	Lineær		Lineær
					Balanseført leieavtale
Kostpris 01.01.					26 289 633
Tilgang d.å.					
Avgang d.å.					
Akk. ordinære avskrivninger					20 141 232
Bokført verdi 31.12.					6 148 401
Årets ordinære avskrivninger					4 013 800
Økonomisk levetid					3-5 år
Avskrivningsplan					Lineær

Eiendomsretten knyttet til balanseført leieavtale ligger hos leasingsekskapet. Det eksisterer en rett til forlenget leie etter minimumsperioden til en lavere månedsleie

Note 3 – Mellomværende med selskap i samme konsern m.v.

	Fordringer		Gjeld	
	2018	2017	2018	2017
Foretak samme konsern	42 150	41 250	14 045 468	2 045 468

K Strømmen Lakseoppdrett AS

Noter til Årsregnskapet

Note 4 – Lager av varer og annen beholdning

	2018	2017
Råvarer	2 353 730	3 313 228
Beholdning av levende fisk i sjø	103 449 452	97 994 179
Sum	105 803 182	101 307 407

Ukuransnedskrivning pr. 31.12.18 er på kr 0,-. Tilsvarende pr. 31.12.17 var kr 0,-.

Note 5 - Bundne bankinnskudd/trekkrettigheter

	2018	2017
Bundne bankinnskudd:		
Skatte trekksmidler	731 484	568 216
Trekkrettigheter:		
Unyttet trekkrettighet kassekreditt	40 000 000	10 000 000

Note 6 – Antall aksjer, aksjeeiere m.v.

	Antall	Pålydende	Bokført
Ordinære aksjer	1 000	2 000	2 000 000
Aksjonærer:	Aksjetype	Antall aksjer	Eierandel
K Strømmen Holding AS	Ord. aksjer	1 000	100,00 %
Totalt antall aksjer		1.000	100,00 %

Alle aksjer har like rettigheter.

Kurt André Strømmen (styreleder) eier gjennom sitt helleigde selskap Gaia AS 31.7 % av aksjekapitalen i K Strømmen Holding AS. Styremedlem Andreas Strømmen eier gjennom sitt heiligde selskap A Strømmen Holding AS 31.7 % av aksjekapitalen i K Strømmen Holding AS.

K Strømmen Lakseoppdrett AS

Noter til Årsregnskapet

Note 7 – Endring i egenkapital

	Aksje- kapital	Overkurs	Annen innskutt egenkapital	Annen egenkapital	Sum
Sum egenkapital pr. 01.01.d.å.	2 000 000	51 626 114	9 691 810	51 802 140	115 120 064
Årets resultat				-4 031 454	-4 031 454
Utbytte				-12 000 000	-12 000 000
Sum egenkapital pr. 31.12.d.å.	2 000 000	51 626 114	9 691 810	35 770 686	99 088 611

Note 8 – Pensjonskostnader

Med henvisning til regnskapsloven § 7-30a bekreftes det at foretaket har plikt til å ha tjenstepensjonsordning etter lov om obligatorisk tjenstepensjon. Foretakets pensjonsordning oppfylder kravene etter lov om obligatorisk tjenstepensjon.

Årets netto pensjonskostnad framkommer på følgende måte:

	2018	2017
Pensjonspremie til innskuddsbasert ordning	656 929	636 468
Årets netto pensjonskostnad	656 929	636 468

Note 9 - Fordringer, gjeld og garantistillelser

	2018	2017
Fordringer med forfall senere enn ett år	0	0
Gjeld til kredittinstitusjoner med forfall mer enn 5 år etter regnskapsårets slutt	0	1 374 962
Gjeld sikret med pant:		
- Gjeld til kredittinstitusjoner	12 374 978	15 124 982
Totalt	12 374 978	15 124 982
Bokført verdi av pantsatte eiendeler:		
- Konesjoner, patenter o.l.	5 000 000	5 000 000
- Skip, rigger, fly o.l.	3 282 254	3 735 954
- Driftsløsøre, inventar, verktøy etc.	9 258 031	13 252 647
- Varer	105 803 182	101 307 407
- Kundefordringer	18 659 817	24 735 907
Totalt	142 003 284	148 031 915

K Strømmen Lakseoppdrett AS

Noter til Årsregnskapet

Note 10 - Forpliktelse knyttet til balanseført finansiell leasing

	2018	2017
Balanseført forpliktelse knyttet til finansiell leasing	6 230 292	10 244 304
	Resterende estimerte leiebetalinger	Beregnet nåverdi
Driftsmiddel		
Merder	2 092 898	1 949 187
Fartøyer	4 674 549	4 294 428
Sum	6 767 447	6 243 615

Diskonteringsrente ved beregning av nåverdi varierer mellom 3,95 % og 2,75 %. Estimert leiebetaling:

	Nominelt beløp	Nåverdi
Forfaller i løpet av 1 år	3 539 536	3 264 819
Forfaller i løpet av 2-5 år	3 227 911	2 978 796
Forfaller mer enn 5 år frem i tid	0	0
Sum	6 767 447	6 243 615

Fartøyer leies over 5 år. Merder leies over 3 og 5 år.

Note 11 – Operasjonell leasing

Årlig leiekostnad for ikke balanseførte driftsmidler (operasjonell leasing) utgjør kr 369.087,- (2017: kr 1.355.057,-).

Leieavtaler som løper i 2018 er knyttet til merder som har en leieperiode på 3 år.

Note 12 – Finansiell markedsrisiko

K. Strømmen Lakseoppdrett AS er eksponert for ulike typer finansiell risiko: renterisiko, prisisiko, likviditetsrisiko og kredittisiko.

Renterisiko: Selskapets langsiktige gjeld er basert på avtaler om flytende rente og man er således eksponert for en økning i markedsrenten.

Prisisiko: Selskapets resultat er i stor grad knyttet til utviklingen i laksepriser på verdensmarkedet. Selskapet har på nåværende tidspunkt ikke sett behov for å redusere denne risikoen ved for eksempel kontraktsalg.

K Strømmen Lakseoppdrett AS

Noter til Årsregnskapet

Note 12 – Finansiell markedsrisiko fortsettelse

Likviditetsrisiko: Den største enkeltfaktoren knyttet til likviditetsrisiko er svingninger i lakseprisene. I tillegg påvirkes likviditeten av blant annet svingninger i produksjons- og slaktevolum, sykdom i anleggene samt endringer i smolt- og forpriser, som er de viktigste eksterne enkeltfaktorer på kostnadssiden.

Kreditrisiko: Selskapets kreditrisiko er knyttet til kundefordringer. Selskapet har på nåværende tidspunkt ikke sett behov for å redusere denne risikoen ved for eksempel kredittforsikring eller andre sikringsformer.

Note 13 – Salgsinntekter

	2018	2017
Pr. virksomhetsområde:		
Salg av oppdrettslaks	170 047 610	237 647 486
Div. andre salgsinntekter	159 960	597 136
Sum	170 207 570	238 244 622
Geografisk fordeling:		
Norge	170 207 570	238 244 622
Sum	170 207 570	238 244 622

Note 14 – Antall ansatte, godtgjørelser m.v., transaksjoner med nærstående parter

	2018	2017
Lønninger og andre ytelser	15 166 001	15 127 511
Folketrygdavgift	1 446 440	1 675 879
Pensjonskostnader	819 348	890 122
Sum lønnskostnader	17 431 789	17 693 512
Antall årsverk:	22,1	27,3
Godtgjørelser:		Styret
Honorar til styret		0

Lønn til arbeidende styreleder kr 480.829,- (2017: kr 0,-).

Det er ikke inngått avtaler om overskuddsdeling, opsjoner eller lignende for styreleder. Det er ikke gitt lån/sikkerhetsstillelser til styreleder eller andre nærstående parter og det er ingen avtaler om etterlønn ved avgang. Der er ingen enkelt lån/sikkerhetsstillelser som utgjør mer enn 5 % av selskapets egenkapital.

K Strømmen Lakseoppdrett AS

Noter til Årsregnskapet

Note 14 – Antall ansatte, godtgjørelser m.v., transaksjoner med nærstående parter fortsettelse

Revisor:

Godtgjørelse til revisor fordeler seg således:

	2018	2017
Godtgjørelse for lovpålagt revisjon (inkl. teknisk bistand med årsregnskap)	157 000	156 000
Godtgjørelse for andre attestasjonstjenester	0	0
Godtgjørelse for skatterådgivning (inkl. teknisk bistand med ligningspapir)	15 000	14 000
Godtgjørelse for andre tjenester utenom revisjon	60 200	13 150

Godtgjørelse for lovpålagt revisjon inkluderer teknisk utarbeidelse av årsregnskap med noter på kr 13.000,-. (2017: kr 13.000,-).

Transaksjoner med nærstående parter

Det har ikke vært vesentlige transaksjoner med nærstående parter i regnskapsåret.

Note 15 - Skatter

Skattekostnaden i regnskapet består av følgende poster:

	2018	2017
Betalbar skatt på årets resultat	0	6 932 032
Endring utsatt skatt som følge av endring i skattesats	-903 844	-967 418
Endring utsatt skatt	-1 462 205	-149 877
Skattekostnad ordinært resultat	-2 366 049	5 814 737

K Strømmen Lakseoppdrett AS

Noter til Årsregnskapet

Note 15 – Skatter fortsettelse

Grunnlag for betalbar skatt i årets skattekostnad fremkommer slik:

	2018	2017
Resultat før skattekostnad	-6 397 503	30 653 979
Mottatt konsernbidrag	0	0
Permanente forskjeller	40 088	-2 394 997
Endring i midlertidige forskjeller knyttet til:		
- Omløpsmidler/kortsiktig gjeld	-5 455 272	-1 162 607
- Anleggsmidler/langsiktig gjeld	1 357 924	1 787 091
- Skattemessig framførbart underskudd	0	0
Grunnlag betalbar skatt	-10 454 762	28 883 468
Skatt, 23/24 %	0	6 932 032
Betalbar skatt på årets resultat	0	6 932 032
Skattefunn	0	-1 039 158
Betalbar skatt i balansen	0	5 892 874

Midlertidige forskjeller mellom regnskapsmessige og skattemessige verdier som grunnlag for beregning av utsatt skatt i regnskapet:

	2018	2017
Omløpsmidler/kortsiktig gjeld	-103 449 452	-97 994 179
Anleggsmidler/Langsiktig gjeld	2 610 269	1 252 345
Udekket tap til framføring	10 454 762	0
Sum grunnlag pr. 31.12.	-90 384 421	-96 741 834
Skattesats	22 %	23 %
Utsatt skatt (-)/utsatt skattefordel (+) pr. 31.12	-19 884 573	-22 250 622

K Strømmen Lakseoppdrett AS

Kontantstrømoppstilling pr. 31.12.:	2018	2017
<u>Kontantstrømmer fra operasjonelle aktiviteter</u>		
Resultat før skattekostnad	-6 397 503	30 653 979
- Betalte skatter	0	-6 932 032
+ Ordinære avskrivinger	8 611 516	9 458 347
- Regnskapsmessig gevinst salg aksjer	0	-1 492 554
+ Kostnadsføring tidligere aktivert tilgang driftsmidler	0	990 756
+/- Nedgang/Økning varelager	-4 495 775	2 131 353
+/- Nedgang/Økning fordringer	5 712 381	8 168 485
-/+ Nedgang/Økning leverandørgjeld	-6 521 184	-6 160 620
-/+ Nedgang/Økning andre tidsavgrensingsposter	-9 348 767	-9 932 716
A Netto kontantstrøm fra operasjonelle aktiviteter	<u>-12 439 332</u>	<u>26 884 998</u>
<u>Kontantstrømmer fra investeringsaktiviteter</u>		
- Utbetalinger ved kjøp av varige driftsmidler	-109 500	-3 845 295
+ Innbetalinger ved salg av aksjer i andre foretak	0	6 500 000
B Netto kontantstrøm fra investeringsaktiviteter	<u>-109 500</u>	<u>2 654 705</u>
<u>Kontantstrømmer fra finansieringsaktiviteter</u>		
- Utbetalinger av utbytte/konsernbidrag	0	-40 000 000
- Utbetalinger ved nedbetaling av langsiktig gjeld	-2 750 004	-2 750 004
C Netto kontantstrøm fra finansieringsaktiviteter	<u>-2 750 004</u>	<u>-42 750 004</u>
A+B+C Netto endring i kontanter/kontantekvivalenter	-15 298 836	-13 210 301
+ Beholdning av kontanter/kontantekvivalenter 01.01.	<u>23 323 447</u>	<u>36 533 748</u>
Beholdning av kontanter/kontantekvivalenter 31.12.	<u>8 024 611</u>	<u>23 323 447</u>
Herav bundne bankinnskudd	731 484	568 216
Unytta del av kassekreditt, ikke inkludert i likviditetsbeholdning	40 000 000	10 000 000

Resultatregnskap - spesifikasjon

K Strømmen Lakseoppdrett AS

		2018	2017
Salgsinntekt			
3000	SALG FRA LAKSEOPPDRETTET	-170 047 610	-237 643 138
3001	SALG LAKS middel sats	0	-4 348
3004	OVRIGE AVG.PL.INNTEKTER	0	-290 536
3100	Avg. frie inntekter	0	-28 790
3270	Periodisering inntekter	-109 013	109 013
3620	Avgiftspliktig leieinntekt	-159 960	-164 334
3990	Viderefakturerte kostnader	109 013	-222 489
		<u>-170 207 570</u>	<u>-238 244 622</u>
Varekostnad			
4002	SMOLTKOSTNADER	26 846 965	25 400 694
4006	AVLUSINGSKOSTNADER/ KJOP AVLUSINGSMIDDEL	12 690 682	14 359 013
4007	FRAKT SLAKTEFISK	3 587 356	4 208 724
4008	SLAKTEKOSTNADER	9 852 618	13 110 557
4010	Kjøp Leppefisk/Rognkjeks	6 525 910	5 961 531
4011	Før leppefisk	17 334	45 332
4013	Sortering fisk	314 300	521 900
4014	Vaksinekostnader Smolt	0	1 815 940
4090	BEHOLDNINGSENDRINGAR FOR	959 498	-216 040
4100	Førkostnader	67 240 624	77 093 484
4360	Frakt, toll og sped. v. for videresalg	6 372	3 092
4380	Innførselsmerverdiavgift høy sats - debe	0	363 945
4381	Innførselsmerverdiavgift høy sats - motk	0	-363 945
4600	ENSILASJEKOSTNADER	1 721 900	1 316 156
4601	KJOP SYRE/ KLOR	229 079	199 462
4602	DESINFISERINGSKOST.	475 133	346 686
4605	PRODUKSJONSAVGIFT	229 115	70 702
4606	ÅRSGEBYR HAVBRUK	0	99 000
		<u>130 696 886</u>	<u>144 336 232</u>
End. beh. varer u.tilv. og ferdigvarer			
4290	BEHOLDNINGSENDR. BIOMASSE	-5 455 273	2 347 393
		<u>-5 455 273</u>	<u>2 347 393</u>
Lønnskostnad			
5009	Bonus inkl feriepenger	0	210 000
5010	LONNINGAR	11 591 860	12 609 601
5020	Periodisert lønn	385 341	0
5030	Sluttvederlag	650 000	0
5050	UTBETALT SJUKELONN	245 770	258 363
5092	Feriepenger	1 421 272	1 545 097
5182	ARBGJ.AVG. PÅL. FERIEP.	150 655	159 460
5220	Fri avis	0	3 778
5280	Fri telefon	9 516	6 222
5291	Motkonto for gruppe 52	-861 462	-666 922
5400	OTP Innberettet	851 946	656 922
5405	Avsatt arb.g.avg. av feriepenger	0	511
5420	ARBEIDSGJEVARAVGIFT	1 446 440	1 516 419

Resultatregnskap - spesifikasjon

K Strømmen Lakseoppdrett AS

		2018	2017
5430	KOLLEKTIV ULYKKESFORSIKR.	298 473	285 764
5432	YRKESKADEFORSIKRING	58 713	11 743
5433	PERSONALFORSIKRING	32 598	20 454
5434	OBL. TENESTEPENSJON	656 929	636 468
5610	PREMIE SLUTTVEDERLAG	25 044	28 122
5611	PREMIE AVTALEFESTA PENSJ.	162 419	253 654
5720	Refusjon lønnskostnader Skattefunn	0	-121 557
5800	REFUSJON SYKELONN	-1 908	-18 708
5830	Refusjon Læringer	0	-17 470
5911	OPPLÆRINGSKOSTNADER	28 947	67 230
5915	Overtidsmat	70 753	95 982
5940	BEDRIFTSHELSE TENESTE	31 360	28 320
5990	ANDRE PERSONALKOSTNADER	27 123	124 059
5997	Erstatning	150 000	0
		<u>17 431 789</u>	<u>17 693 512</u>
Avskrivning av driftsmidler og immaterielle eiendeler			
6010	AVSKRIVNINGAR	8 611 516	9 458 347
		<u>8 611 516</u>	<u>9 458 347</u>
Annen driftskostnad			
6100	FRAKTER	80 962	72 967
6120	Drivstoff båtar	619 903	616 516
6122	BILKOSTNADER	11 436	26 026
6123	Drivstoff flåte	1 173 575	712 445
6131	Driftskostnader Terna	194 199	426 509
6132	Driftskostnader Fiksdal	109 296	262 364
6133	Driftskostnader Vidar	48 558	358 430
6134	Driftskostnader Solnes	3 830	547 386
6136	Driftskostnader Kristina	22 285	76 479
6137	Driftskostnader Mathea	32 717	20 524
6200	ELEKTRISITET	411 305	464 392
6300	Leie lokaler	193 526	177 128
6301	LEIE AV GRUNNEIERE	26 419	0
6320	KOMMUNALE AVGIFTER	9 402	30 573
6360	Renhold, renovasjon m.m	143 528	203 480
6390	ANDRE KOSTN. LOKANENE	600	600
6399	EIGEDOMSSKATT	170 554	238 967
6400	LEIGE GASSFLASKER	113 178	96 860
6401	LEIGE OPPDRETTSUTSTYR	369 087	514 301
6402	Leie Kamerautstyr	0	708 688
6403	Leige Notspyleutstyr	0	119 889
6420	Leie datasystemer	91 519	52 426
6440	Leige oppdrettsbåt	0	12 179
6510	KJOP INVEBTAR/KANTINEUTS.	8 679	12 007
6570	ARBEIDSTOY OG VERNEUTSTYR	185 540	274 378
6590	DIVERSE VAREKJOP	62 824	88 150
6600	VEDLH. PRODUKSJONSANLEGG	302 914	2 254
6601	VEDLIKEHALD SMOLTANLEGG	0	5 419

Resultatregnskap - spesifikasjon

K Strømmen Lakseoppdrett AS

		2018	2017
6602	VEDLH. BYGN./INVENTAR	21 762	376 351
6620	VEDLIKEHALD SJOANLEGG	7 201 272	8 813 131
6622	ROV-INSPEKSJON LOKALITETER	63 600	550 125
6623	Vedlikehold/Driftskostnader Gruneneset	0	380 552
6624	Vedlikehold/Driftskostnader Endal Aust	81 083	159 524
6625	Vedlikehold/Driftskostnader Loypingevika	0	166 560
6626	Vedlikehold/Driftskostnader Maroy NO	0	8 293
6627	Driftskostnad notspyling	5 208 313	5 119 500
6628	Driftskostnad Luseskjørt	193 703	1 056 486
6630	Vedlikehold/driftskostnader anlegg	282 786	501 345
6631	Driftskostnad Rensefisk	24 202	229 359
6640	VEDLIKEHALD FLÅTER	417 083	1 690
6642	VEDLIKEHALD PUMPER	15 024	0
6643	VEDLIKEHALD TRUCK/TRAKTOR	16 092	9 986
6690	VEDLIKEH. ØVRIG DRIFTSUTS	76 211	180 386
6701	REVISJON	157 000	156 000
6702	KONSULENTHONORAR REVISOR	75 200	27 150
6705	Regnskapshonorar	263 580	350 382
6720	JURIDISK BISTAND	786 681	608 719
6721	ANDRE HONORAR	192 105	1 029 657
6722	Transaksjonskostnader salg aksjer	0	56 250
6750	Datatjenester	342 562	287 097
6751	Driftskostnad kamerasystem	8 255	379 897
6790	DYKKERUTGIFTER	1 419 554	2 486 262
6791	MILJOUNDERSØKELSE/SERTIFISERINGSKOSTNADE	340 220	499 589
6793	ANALYSE,PROVETAKING	1 307 403	1 414 519
6800	KONTORREKVISITA	19 674	39 235
6801	KONTORREKV./UTSTYR	36 616	95 313
6840	AVISER OG TIDSSKRIFTER	18 531	25 777
6860	ADMINISTRASJON-/MOTEKOST	2 850	178 740
6900	TELEFON	130 002	59 525
6903	Bredbånd	90 668	137 283
6940	PORTO	284	542
7000	Drivstoff transportmiddel 1	3 855	240
7020	Vedlikehold transportmiddel 1	0	7 406
7040	Forsikring og avg. transportmiddel 1	8 969	0
7100	REISEUTGIFTER OPPG.PL.	53 852	120 478
7140	Reiseutgifter 8% mva (ikke bruk)	22 156	71 862
7141	Reisekostnad, ikke oppg.pl.,lav sats mva	0	66 568
7142	Reisekostnad, Ikke oppg.pl. uten mva	0	-8 657
7150	REISE OG DIETT OPPG.PL.	3 324	11 947
7320	REKLAMEMATERIELL	7 720	54 570
7321	REKLAMEANNONSER	67 820	20 700
7322	STILLINGSANNONSER	0	34 257
7323	KUNNGJERINGSANNONSER	0	17 645
7350	Representasjon, fradragsberettiget	0	18 403
7390	ANDRE SALGS/REKL.KOSTN.	20 000	0
7400	SERVICEAVGIFT NFF/NHO	180 659	186 340
7404	Kontingent NHO IKKJE FRADrag	6 602	6 804

Resultatregnskap - spesifikasjon

K Strømmen Lakseoppdrett AS

		2018	2017
7410	Kontingent, ikke fradragsberettiget	600	2 988
7420	GÅVER	485	6 900
7430	GÅVER, IKKJE FRÅDRAGSB.	20 000	42 762
7500	FORSIKRING BYGGNINGAR	69 182	66 093
7503	FORSIKRING OPPDRETTSUTSTY	156 887	0
7504	FORSIKRING MATFISK	296 689	1 316 268
7510	Oppgjør forsikring	-100 554	0
7620	Prosjekt Fossefall, kostnader	0	253 796
7621	Prosjekt "FOU Luseprosjekt"	0	1 100 661
7625	Refusjon skattefunn andre driftskostnade	0	-917 601
7745	Avg.pl. oreavrunding	4	4
7750	TOMTE-/ELVA-/HUSLEIGE	0	64 045
7751	LEIGE MAROYNA	14 000	0
7754	LEIGE LOYPINGEVIKA	0	58 542
7755	LEIGE GRUNNENESVIKA	0	61 959
7756	Leige Endal	46 692	23 346
7770	Bank og kortgebyrer	39 528	9 725
7771	Øreavrunding	-7	0
7790	Diverse kostnader	3 695	158 665
7791	Annen kostnad u/fradrag	12 886	27 913
		24 113 194	34 391 193
Annen renteinntekt			
8050	RENTEINNEKTER	-129 917	-355 056
		-129 917	-355 056
Annen finansinntekt			
8080	SALSGEVINST AKSJER AQUA HEALTH AS	0	-1 492 554
		0	-1 492 554
Annen rentekostnad			
8150	RENTEKOSTNADER LÅN	499 166	519 325
8151	ANDRE RENTEKOSTNADER	54 000	50 000
8152	Rentekostnad finansiell leasing	676 760	605 222
8159	Rentekostnader, andre	106 952	37 029
		1 336 878	1 211 577
Skattekostnad på ordinært resultat			
8300	BETALBAR SKATT	0	6 932 032
8320	ENDRING UTSATT SKATT	-2 366 049	-1 117 295
		-2 366 049	5 814 737
Avsatt til utbytte			
8850	AVSATT UTBYTTE	12 000 000	0
		12 000 000	0
Avsatt til annen egenkapital			
8960	OVERFORT ANNEN EGENKAPITA	-16 031 454	24 839 242

Resultatregnskap - spesifikasjon**K Strømmen Lakseoppdrett AS**

	<u>2018</u>	<u>2017</u>
	-16 031 454	24 839 242

Balanse - spesifikasjon

K Strømmen Lakseoppdrett AS

		2018	2017
Konsesjoner, patenter o.l.			
1020	KONSESJONER	<u>5 000 000</u>	<u>5 000 000</u>
		5 000 000	5 000 000
Tomter, bygninger o.a. fast eiendom			
1102	TILGANG PRODUKSJ.ANL.2002	22 219	54 019
1104	BYGNINGER, OPPDRETT	15 352	23 452
1150	TOMTER	175 000	175 000
1151	TOMTER (RUGSUND SKULE)	100 000	100 000
1152	Tomt "STRAUMBAKKEN"	<u>111 548</u>	<u>111 548</u>
		424 118	464 018
Skip og flytende installasjoner			
1221	TILGANG BÅTAR	2 351 860	2 620 460
1222	Tobias Arbeidsbåt	30 600	34 200
1223	Solnes Arbeidsbåt	<u>899 794</u>	<u>1 081 294</u>
		3 282 254	3 735 954
Driftsløsøre, inventar o.a. utstyr			
1101	TILGANG PRODUKSJONSANL.	346 236	554 836
1105	Ny lokalitet Høyvik	48 000	48 000
1202	MÆREANLEGG, ELDE	830 260	1 272 860
1204	Linksystem Kameraovervåking	0	195 491
1207	UTSTYR OPPDRETTSANLEGG	6 250 590	8 197 670
1209	TILGANG OPPDR.ANL. SJO	0	26 520
1210	TILGANG MÆREANLEGG MAROYN	151 106	233 306
1211	NYTT PROSEANANLEGG 2005	0	-26 520
1213	Akva Hexagon	0	7 726
1214	Nye Sirkler Loyppingevika 2011/2014	152 091	641 562
1215	Feeding Flåte	178 766	296 945
1216	Ny Sirkel Endal Aust 2011	0	62 545
1234	Ensilasjetank	32 222	41 622
1242	Luseskjold	1 266 258	1 662 758
1261	TILGANG UTSTYR SLAKTERIET	0	5 300
1281	TILGANG KONTORUTSTYR	<u>2 500</u>	<u>32 025</u>
		9 258 031	13 252 647
Balanseført leieavtale			
1219	Finansiell Leasing Kristina Tob. Arb båt	252 200	570 400
1220	Finansiell Leasing Tobias Arb.båt	265 200	583 400
1226	Finansiell Leasing Terna	3 777 568	5 520 868
1227	Finansiell Leasing 3 Meder	315 102	1 259 802
1228	Finansiell Leasing 1 Meder	291 115	640 415
1229	Finansiell Leasing 2 Polarcirkel	<u>1 247 216</u>	<u>1 587 316</u>
		6 148 401	10 162 201
Investeringer i aksjer og andeler			
1350	Investeringer i Aksjer og eiendeler	99 620	99 620
1353	AKSJER REISEMÅL NORDFJ.	10 000	10 000

Balanse - spesifikasjon

K Strømmen Lakseoppdrett AS

		2018	2017
1358	Akjer Godfisken AS	1 297 200	1 297 200
		<u>1 406 820</u>	<u>1 406 820</u>
Lager av varer og annen beholdning			
1400	FORBEHOLDNING	2 353 730	3 313 228
1401	BEHOLDNING FISK, BIOMASSE	103 449 452	97 994 179
		<u>105 803 182</u>	<u>101 307 407</u>
Kundefordringer			
1500	KUNDEFORDRINGER	18 659 817	24 735 907
		<u>18 659 817</u>	<u>24 735 907</u>
Andre kortsiktige fordringer			
1560	Fordring på innbet aksjekapital K. Strom	42 150	41 250
1570	ANDRE FORDRINGAR	16 628	1 730 557
1572	Forskudd lønn	39 955	50 973
1574	Tilgode skattekrav	1 040 962	0
1700	Forskuddsfakturert leie	462 865	484 273
1749	Andre forskuddsbet driftskostn	2 200 459	188 616
1790	Interim	-1 347	0
2740	Oppgjørskonto merverdiavgift	0	942 294
		<u>3 801 672</u>	<u>3 437 963</u>
Bankinnskudd, kontanter o.l.			
1900	KASSE	10 133	20 000
1920	Sparebanken Vest Driftskonto 3790.16.332	7 085 723	22 538 995
1921	SPAREKONTO. 3816.09.50398	173 345	172 561
1937	Sparebanken Vest 3790.13.52977 Otp-Bedri	2 003	1 970
1939	Særvilkår Flat Rente 3790.16.96013	21 924	21 706
1950	Bankinnskudd for skattetrekk 3816.07.024	731 484	568 216
		<u>8 024 611</u>	<u>23 323 447</u>
Aksjekapital			
2000	AKSJEKAPITAL	-2 000 000	-2 000 000
		<u>-2 000 000</u>	<u>-2 000 000</u>
Overkurs			
2020	OVERKURSFOND	-51 626 114	-51 626 114
		<u>-51 626 114</u>	<u>-51 626 114</u>
Annen innskutt egenkapital			
2030	Annen Innskutt Egenkapital	-9 691 810	-9 691 810
		<u>-9 691 810</u>	<u>-9 691 810</u>
Annen egenkapital			
2050	ANNEN EGENKAPITAL	-35 770 686	-51 802 140
		<u>-35 770 686</u>	<u>-51 802 140</u>

Balanse - spesifikasjon

K Strømmen Lakseoppdrett AS

		2018	2017
Utsatt skatt			
2120	UTSATT SKATT	-19 884 573	-22 250 622
		<u>-19 884 573</u>	<u>-22 250 622</u>
Gjeld til kredittinstitusjoner			
2243	LÅN NR.3622.23.91398	-12 374 978	-15 124 982
		<u>-12 374 978</u>	<u>-15 124 982</u>
Øvrig langsiktig gjeld			
2252	Motpost fin. leasing Kristina Tob	-251 892	-570 096
2253	Motpost fin. leasing Tobias arb	-251 892	-570 096
2254	Motpost fin. leasing Terna	-3 777 346	-5 520 742
2255	Motpost fin. leasing 3 merder	-314 910	-1 259 682
2256	Motpost fin. leasing 1 merd	-387 141	-736 449
2257	Motpost fin. leasing 2 Polarcirkel	-1 247 112	-1 587 240
		<u>-6 230 292</u>	<u>-10 244 304</u>
Leverandørgjeld			
2400	LEVERANDØRGJELD	-7 010 904	-13 532 088
2408	Tolldeklarasjoner	-3 812	-3 812
		<u>-7 014 716</u>	<u>-13 535 900</u>
Betalbar skatt			
2500	BETALBAR SKATT KS	0	-5 892 874
		<u>0</u>	<u>-5 892 874</u>
Skyldig offentlige avgifter			
2600	SKATTETREKK	-672 185	-508 917
2650	Trukket fagforreningstrekk	0	16 628
2710	Inngående mva	1 317	1 317
2740	Oppgjørskonto merverdiavgift	-164 178	0
2770	SKYLDIG ARBEIDSGJ.AVGIFT	-347 726	-295 786
2780	Pålopt arbeidsgiveravgift	-149 450	-157 485
		<u>-1 332 223</u>	<u>-944 243</u>
Utbytte			
2800	AVSATT TIL UTBYTTE	-12 000 000	0
		<u>-12 000 000</u>	<u>0</u>
Annen kortsiktig gjeld			
2260	Gjeld K.Strømmen Holding AS	-2 045 468	-2 045 468
2930	PÅLOPET LONN	-385 341	0
2940	PÅLOPNE FERIEPENGAR	-1 409 906	-1 486 218
2944	PÅLOPNE IKKJE BET. RENTER	-7 700	-8 676
2960	PÅLOPNE KOSTNADER	-35 099	0
2990	Annen Kortsiktig gjeld	0	-173 013
		<u>-3 883 514</u>	<u>-3 713 375</u>