

Regnskapsåret 2016

K Strømmen Lakseoppdrett AS

Org.nr: 911 589 842

Årsberetning

Årsregnskap

- resultatregnskap**
- balanse**
- noter**
- kontantstrømoppstilling**

Revisjonsberetning



Årsberetning 2016 K Strømmen Lakseoppdrett AS

Virksomhetsområdet til K Strømmen Lakseoppdrett AS er produksjon og omsetning av oppdrettslaks.
Selskapet er lokalisert til Rugsund i Bremanger kommune.

Bedriften omsette i 2016 for NOK.253.303.505,-

Utfordringen relatert til lus har gitt høye kostnader gjennom året og økt bruk av ressurser for å oppfylle gjeldende krav fra myndighet. Selskapet har forøvrig god kontroll på de løpende utfordringer gjennom gode interne rutiner og avtaler på beredskap.
Til tross for noe lavere produksjon enn forventet har det vært et år med lav tilbudsvekst, noe som resulterte i gode priser gjennom hele året.

Fisken som stod i sjø pr 31.12.2016 hadde god helsestatus.

Samla ordinære investeringer i varige driftsmidler inkl. balanseførte leieavtaler var på NOK.22.376.040,-
Totalkapitalen pr. 31.12.2016 var NOK.221.947.758,-
Egenkapitalen pr.31.12.2016 var på 40,68 %.

Likviditeten er tilfredsstillende. Forholdet mellom omløpsmidler og kortsiktig gjeld er god.
Kortsiktig gjeld utgjør 44,74 % av bedriften sine omløpsmidler.

Etterspørselen i markedet tilsier at 2017 kan bli et godt år for K Strømmen Lakseoppdrett AS.

Selskapet er eksponert for ulike typer finansiell risiko: renterisiko, prissisiko, likviditetsrisiko og kredittrisiko.

Renterisiko: Selskapets langsiktige gjeld er basert på avtaler om flytende rente og man er således eksponert for en økning i markedsrenten.

Prissisiko: Selskapets resultat er i stor grad knyttet til utviklingen i laksepriser på verdensmarkedet. Selskapet har på nåværende tidspunkt ikke sett behov for å redusere denne risikoen ved for eksempel kontraktsalg.

Likviditetsrisiko: Den største enkeltfaktoren knyttet til likviditetsrisiko er svingninger i lakseprisene. I tillegg påvirkes likviditeten av blant annet svingninger i produksjons- og slaktevolum samt endringer i smolt- og fôrpriser, som er de viktigste eksterne enkeltfaktorer på kostnadssiden.

Kredittrisiko: Selskapets kredittrisiko er knyttet til kundefordringer. Selskapet har på nåværende tidspunkt ikke sett behov for å redusere denne risikoen ved for eksempel kredittforsikring eller andre sikringsformer."

K. STRØMMEN LAKSEOPPDRETT AS

NO-6734 Rugsund, Norway - Tel. +47 57796040 - Fax: +47 57796050 - Mobile: +47 97500151 – www.lakseoppdrett.no
Org.no 911 589 842 MVA

Member of Salmon Group



I samsvar med regnskapslovens § 3-3 bekrefter styret at forutsetningen om fortsatt drift av selskapet kan legges til grunn ved avleggelse av årsrekneskapen.

Styret og daglig leder mener at årsrekneskapen gir et rettviseende bilde av eiendeler og gjeld, finansiell stilling og resultat.

Styret og daglig leder i K Strømmen Lakseoppdrett AS vurderer arbeidsmiljøet til å være godt. Jobbrotasjon og tilpassing av produksjonsutstyr slik at belastningsskader kan bli unngått er en del av selskapet sin policy.

Sykefraværet i selskapet var på 157 dager i 2016, som tilsvarer 2,68 % av total arbeidstid i året. Det er ikke rapportert inn skader på arbeidsplassen i løpet av året og det er fokus på at skader på arbeidsplassen ikke skal oppstå.

Det er ei målsetting for 2017 å holde korttidsfraværet under 2 % og å hindre langtidsfravær som skyldes arbeid ved bedrifta.

Av 24,9 årsverk fordeler dette seg på 24,3 for menn og 0,6 for kvinner.

Selskapet har som mål å være en arbeidsplass der det råder full likestilling mellom kvinne og mann og påvirke holdninger på en positiv måte til likestillingspørsmål internt i selskapet.

Med de rutiner selskapet har vert det ytre miljø ikke forurenset utover de tillatelser som er gitt av det offentlige.

Selskapet har ikke bygninger/inventar som omfattet av miljøgifta PCB og har således ikke latente kostnader tilknyttet dette.

Etter styret og daglig leder si mening gir fremlagt resultatrekneskap og balanse med tilhørende noter betryggende informasjon om drifta og stillinga til selskapet ved årsskiftet.

Det har ikke inntruffet forhold etter regnskapsårets slutt som har betydning for årsrekneskapen.


Styret og daglig leder foreslår følgende disponering av årets resultat, **Kr 52.539.776,-**


Kr. 12.539.776,- avsettes til annen egenkapital.


Kr. 40.000.000,- avsettes til utbytte.


Rugsund, 25.04.2017


Even Sjøfteland
-styreleder-


Kristen Strømmen
-styremedlem-


Andreas Strømmen
-styremedlem-


Kurt André Strømmen
-styremedlem-


Sven-Jørgen Strømmen
-daglig leder/styremedlem-

K. STRØMMEN LAKSEOPPDRETT AS

NO-6734 Rugsund, Norway - Tel. +47 57796040 - Fax: +47 57796050 - Mobile: +47 97500151 – www.lakseoppdrett.no
Org.no 911 589 842 MVA

Member of Salmon Group

K Strømmen Lakseoppdrett AS

RESULTATREGNSKAP 01.01. - 31.12.

	Note	2016	2015
Salgsinntekt	12, 13	253 303 505	193 141 511
Sum driftsinntekt		253 303 505	193 141 511
Beholdningsendring egentilvirkede varer		-19 011 926	-599 664
Varekostnad		143 928 002	127 458 098
Lønnskostnad	9, 14	15 120 044	12 179 164
Avskrivning	2	9 978 247	7 525 361
Annen driftskostnad	4, 14	32 544 432	26 168 498
Sum driftskostnad		182 558 800	172 731 456
Driftsresultat		70 744 706	20 410 055
Annen renteinntekt		318 296	454 844
Annen finansinntekt		0	19 478
Rentekostnad til foretak i samme konsern		-327 945	-180 274
Annen rentekostnad		-1 402 908	-1 436 399
Annen finanskostnad	3	-400 195	-21 780
Ordinært resultat før skattekostnad		68 931 954	19 245 924
Skattekostnad på ordinært resultat	15	16 392 178	3 560 883
Årsresultat		52 539 776	15 685 041
Disponering (dekning) av årsresultatet			
Foreslått utbytte		40 000 000	31 600 000
Avsatt konsernbidrag (etter skatt)		0	1 545 410
Avsatt til annen egenkapital		12 539 776	-17 460 369
Sum disponert (dekket)		52 539 776	15 685 041

K Strømmen Lakseoppdrett AS

BALANSE PR. 31.12.

	Note	2016	2015
EIENDELER			
Anleggsmidler			
Immaterielle eiendeler			
Konsesjoner, patenter o.l.	1, 10	5 000 000	5 000 000
Sum immaterielle eiendeler		5 000 000	5 000 000
Varige driftsmidler			
Tomter, bygninger og annen fast eiendom	2	503 918	543 818
Skip, rigger, fly o.l.	2, 10	4 151 854	4 601 954
Driftsløsøre, inventar, verktøy, kontormaskiner o.l.	2, 10	17 282 944	12 698 268
Balanseført leieavtale	2	12 279 913	4 150 905
Sum varige driftsmidler		34 218 629	21 994 945
Finansielle anleggsmidler			
Investeringer i tilknyttet selskap	3	5 007 446	5 407 446
Lån til tilknyttet selskap og felles kontrollert virksomhet	4	1 640 000	2 450 000
Investeringer i aksjer og andeler		1 406 820	109 620
Obligasjoner og andre fordringer	5	0	13 297 000
Sum finansielle anleggsmidler		8 054 266	21 264 066
Sum anleggsmidler		47 272 895	48 259 011
Omløpsmidler			
Varer	6, 10	103 438 760	84 035 124
Fordringer			
Kundefordringer	10	30 035 785	21 349 479
Andre kortsiktige fordringer	5	4 666 570	10 896 534
Sum fordringer		34 702 356	32 246 013
Investeringer			
Bankinnskudd, kontanter o.l.	7	36 533 748	11 383 121
Sum omløpsmidler		174 674 863	127 664 258
SUM EIENDELER		221 947 758	175 923 269

K Strømmen Lakseoppdrett AS

BALANSE PR. 31.12.


	Note	2016	2015
EGENKAPITAL OG GJELD			
EGENKAPITAL			
Innskutt egenkapital			
Aksjekapital (1000 aksjer á kr 2000)	8	2 000 000	2 000 000
Overkurs		51 626 114	51 626 114
Annen innskutt egenkapital		9 691 810	9 691 810
Sum innskutt egenkapital		63 317 924	63 317 924
Opptjent egenkapital			
Annen egenkapital		26 962 898	14 423 122
Sum opptjent egenkapital		26 962 898	14 423 122
Sum egenkapital		90 280 822	77 741 046
GJELD			
Avsetning for forpliktelser			
Utsatt skatt	15	23 367 917	20 564 816
Sum avsetning for forpliktelser		23 367 917	20 564 816
Annen langsiktig gjeld			
Gjeld til kredittinstitusjoner	10	17 874 986	20 624 990
Øvrig langsiktig gjeld	11	12 274 597	4 136 856
Sum annen langsiktig gjeld		30 149 583	24 761 846
Kortsiktig gjeld			
Leverandørgjeld		19 696 520	10 720 416
Betalbar skatt	15	13 589 077	4 906 266
Skyldige offentlige avgifter		1 531 539	2 294 665
Utbytte		40 000 000	31 600 000
Annen kortsiktig gjeld		3 332 300	3 334 214
Sum kortsiktig gjeld		78 149 436	52 855 561
Sum gjeld		131 666 936	98 182 223
SUM EGENKAPITAL OG GJELD		221 947 758	175 923 269


Rugsund, den 25/04 2017
Styret i K Strømmen Lakseoppdrett AS


Even Sjøteland
Styreleder


Kurt Andre Strømmen
Styremedlem


Kristen Strømmen
Styremedlem


Andreas Strømmen
Styremedlem


Sven-Jørgen Strømmen
Styremedlem, daglig leder

K Strømmen Lakseoppdrett AS

RESULTATREGNSKAP 01.01. - 31.12.

		2016	2015
Salgsinntekt			
3000	SALG FRA LAKSEOPPDRETTET	-252 577 787,66	-191 109 774,14
3004	OVRIGE AVG.PL.INNTEKTER	-10 500,00	-65 000,00
3610	HUSLEIGETREKK	0,00	10 000,00
3620	Avgiftspliktig leieinntekt	-153 000,00	-150 000,00
3990	Viderefakturerte kostnader	-562 217,58	-1 826 736,99
		-253 303 505,24	-193 141 511,13
Beholdningsendring egentilvirkede varer			
4290	BEHOLDNINGSENDR. FERDIGVA	-19 011 926,00	-599 664,00
		-19 011 926,00	-599 664,00
Varekostnad			
4001	FOR 2013-UTSETTET Grunneneset	0,00	407 501,32
4002	SMOLTKOSTNADER	21 428 121,97	22 684 715,34
4006	AVLUSINGSKOSTNADER/ KJOP AVLUSINGSMIDDEL	18 862 703,01	10 865 411,13
4007	FRAKT SLAKTEFISK	3 920 988,12	4 863 276,22
4008	SLAKTEKOSTNADER	12 344 192,63	13 338 860,58
4009	SANERINGSKOSTNADER MAROYN	366 300,00	683 865,00
4010	Kjøp Leppefisk/Rognkjeks	3 363 241,80	3 057 317,50
4011	Før leppefisk	39 000,00	0,00
4090	BEHOLDNINGSENDRINGAR	-391 710,00	-297 771,00
4100	Førkostnader	81 872 442,62	68 947 514,65
4360	Frakt, toll og sped. v. for videresalg	3 846,61	0,00
4600	ENSILASJEKOSTNADER	1 151 986,03	588 325,00
4601	KJOP SYRE/ KLOR	217 972,00	375 305,40
4602	DESINFISERINGSKOST.	80 700,00	11 040,00
4606	ÅRSGEBYR HAVBRUK	106 000,00	106 000,00
4990	Kjøp for viderefakturering	562 217,58	1 826 736,99
		143 928 002,37	127 458 098,13
Lønnskostnad			
5010	LONNINGAR	10 577 991,23	9 224 480,01
5050	UTBETALT SJUKELONN	255 556,10	117 873,95
5090	DØDSBO INNBERETTET	0,00	119 945,00
5092	Feriepenger	1 306 052,61	0,00
5180	FERIEPENGAR	0,00	1 130 412,49
5182	ARBGJ.AVG. PÅL. FERIEP.	133 277,81	119 293,20
5230	Fordel fri losji	0,00	24 000,00
5280	Fri telefon	7 686,00	6 687,00
5291	Motkonto for gruppe 52	-7 686,00	-30 687,00
5420	ARBEIDSGJEVARAVGIFT	1 280 001,67	1 049 640,47
5430	KOLLEKTIV ULYKKESFORSIKR.	225 815,76	84 000,00
5432	YRKESKADDEFORSIKRING	133 761,64	67 829,00
5433	PERSONALFORSIKRING	69 444,17	85 726,72
5434	OBL. TENESTEPENSJON	670 675,52	208 528,32
5610	PREMIE SLUTTVEDERLAG	24 087,00	-12 079,00
5611	PREMIE AVTALEFESTA PENSJ.	219 603,00	145 971,00
5613	Påløpt AFP	12 020,00	49 595,00
5830	Refusjon Læringer	-23 904,10	-12 864,53
5900	GAVER ANSATTE IKKE FRADRA	0,00	17 676,50
5910	BEDRIFTSKANTINE	39 284,92	45 245,80
5911	OPPLÆRINGSKOSTNADER	0,00	7 182,40
5915	Overtidsmat	69 810,33	0,00
5940	BEDRIFTSHELSETENESTE	22 680,00	21 700,00

K Strømmen Lakseoppdrett AS

RESULTATREGNSKAP 01.01. - 31.12.

		2016	2015
5990	ANDRE PERSONALKOSTNADER	103 886,22	120 021,33
5995	Påløpt personalkostnader	0,00	-411 014,00
		15 120 043,88	12 179 163,66
Avskrivning			
6010	AVSKRIVNINGAR	9 978 247,21	7 525 360,53
		9 978 247,21	7 525 360,53
Annen driftskostnad			
6100	FRAKTER	84 990,00	99 531,97
6120	Drivstoff båtar	662 136,28	0,00
6122	BILKOSTNADER	3 357,60	0,00
6123	Drivstoff flåte	290 962,04	0,00
6130	DRIFTSKOSTNADER BÅTAR Ikke bruk!!	0,00	1 402 382,40
6131	Driftskostnader Terna	400 192,12	15 379,20
6132	Driftskostnader Fiksdal	650 142,49	353 187,66
6133	Driftskostnader Vidar	72 087,60	96 198,40
6134	Driftskostnader Solnes	104 037,60	36 315,20
6135	Driftskostnader Tobias	33 444,30	395 032,60
6136	Driftskostnader Kristina	9 216,80	2 504,96
6137	Driftskostnader Mathea	9 178,11	0,00
6200	ELEKTRISITET	370 671,91	299 625,77
6300	Leie lokaler	126 244,10	97 084,20
6320	KOMMUNALE AVGIFTER	2 629,60	8 166,40
6360	Renhold, renovasjon m.m	242 554,92	287 447,17
6390	ANDRE KOSTN. LOKANENE	31 527,20	30 622,00
6399	EIGEDOMSSKATT	110 871,00	257 432,00
6400	LEIGE GASSFLASKER	122 235,20	315 548,80
6401	LEIGE OPPDRETTSUTSTYR	64 188,09	0,00
6402	Leie Kamerautstyr	1 293 297,42	1 289 954,24
6403	Leige Notspyleutstyr	453 635,10	452 680,08
6420	Leie datasystemer	44 538,00	33 154,25
6500	KJOP DRIFTSM.U/10.000	0,00	7 910,40
6510	KJOP INVEBTAR/KANTINEUTS.	4 239,20	18 493,76
6570	ARBEIDSTOY OG VERNEUTSTYR	146 497,69	254 688,98
6590	DIVERSE VAREKJOP	53 970,55	211 696,40
6600	VEDLH. PRODUKSJONSANLEGG	48 185,60	45 518,20
6601	VEDLIKEHALD SMOLTANLEGG	29 935,00	0,00
6602	VEDLH. BYGN./INVENTAR	258 884,44	110 057,11
6620	VEDLIKEHALD SJOANLEGG	5 557 048,93	11 431 009,82
6622	ROV-INSPEKSJON LOKALITETER	32 800,00	0,00
6624	Vedlikehold/Driftskostnader Endal Aust	208 004,46	0,00
6625	Vedlikehold/Driftskostnader Loypingevika	0,00	137 565,60
6627	Driftskostnad notspyling	3 285 129,80	929 849,60
6630	Vedlikehold/driftskostnader anlegg	2 053 671,45	472 821,10
6631	Driftskostnad Rensefisk	424 080,00	0,00
6643	VEDLIKEHALD TRUCK/TRAKTOR	5 053,60	5 450,00
6690	VEDLIKEH. OVRIG DRIFTSUTS	33 087,50	0,00
6701	REVVISJON	129 000,00	167 000,00
6702	KONSULENTHONORAR	30 400,70	55 900,00
6705	Regnskapshonorar	347 425,80	404 470,45
6720	JURIDISK BISTAND	1 604 898,37	333 344,80
6721	ANDRE HONORAR	901 264,60	159 779,70
6750	Datatjenester	408 952,90	276 928,19
6751	Driftskostnad kamerasystem	76 006,40	0,00

K Strømmen Lakseoppdrett AS

RESULTATREGNSKAP 01.01. - 31.12.

		2016	2015
6790	DYKKERUTGIFTER	2 932 666,72	1 715 965,09
6791	MILJOUNDERSOKELSE/SERTIFISERINGSKOSTNADE	639 659,20	494 580,80
6793	ANALYSE,PROVETAKING	1 153 357,60	462 636,90
6800	KONTORREKVISITA	3 144,00	8 279,18
6801	KONTORREKV./UTSTYR	37 282,92	0,00
6802	VEDLIKEH. KONTORUTSTYR	4 299,40	12 397,50
6840	AVISER OG TIDSSKRIFTER	53 442,15	37 871,30
6860	ADMINISTRASJON-/MOTEKOST	24 585,00	8 170,00
6862	ANDRE ADM.KOSTNADER	13 667,75	66 223,68
6890	Annen kontorkostnad	8 784,50	26 120,00
6900	TELEFON	133 359,98	128 609,98
6903	Bredbånd	66 599,06	35 932,00
7000	Drivstoff transportmiddel 1	2 117,22	52 405,51
7020	Vedlikehold transportmiddel 1	1 600,00	1 676,00
7040	Forsikring og avg. transportmiddel 1	4 100,00	4 000,00
7100	REISEUTGIFTER OPPG.PL.	42 329,30	105 688,07
7140	Reiseutgifter 8% mva (ikke bruk)	3 139,32	26 438,25
7141	Reisekostnad, ikke oppg.pl.,lav sats mva	119 373,11	110 852,30
7142	Reisekostnad, Ikke oppg.pl. uten mva	18 492,60	103 272,79
7150	REISE OG DIETT OPPG.PL.	520,00	19 705,00
7320	REKLAMEMATERIELL	17 419,20	93 124,80
7321	REKLAMEANNONSER	25 653,60	9 000,00
7322	STILLINGSANNONSER	5 742,40	0,00
7350	Representasjon, fradragsberettiget	2 770,00	1 160,00
7390	ANDRE SALGS/REKL.KOSTN.	0,00	2 000,00
7400	SERVICEAVGIFT NFF/NHO	157 572,80	140 308,00
7404	Kontingent NHO IKKJE FRADRAG	5 481,00	15 911,00
7410	Kontingent, ikke fradragsberettiget	200,00	0,00
7420	GÅVER	1 900,00	1 900,00
7430	GÅVER, IKKJE FRÅDRAGSB.	18 634,62	540,00
7500	FORSIKRING BYGGNINGAR	294 667,78	1 337 647,22
7504	FORSIKRING MATFISK	1 967 314,52	365 971,00
7745	Avg.pl. oreavrunding	2,54	3,38
7746	Avgiftsfri oreavrunding	-0,16	-0,11
7750	TOMTE-/ELVA-/HUSLEIGE	66 650,00	35 545,00
7756	Leige Endal	44 846,00	64 500,00
7770	Bank og kortgebyrer	22 983,40	82 218,50
7771	Øreavrunding	-1,00	1,51
7790	Diverse kostnader	210 710,16	101 428,15
7791	Annen kostnad u/fradrag	108 691,07	1 683,78
7830	Tap på fordringer	3 510 000,00	0,00
		32 544 432,23	26 168 497,99
Annen renteinntekt			
8040	RENTER TILGODE SKATT	-1 598,00	0,00
8050	RENTEINNTEKTER	-316 698,00	-454 844,19
		-318 296,00	-454 844,19
Annen finansinntekt			
8060	AGIO	0,00	-19 477,51
		0,00	-19 477,51
Rentekostnad til foretak i samme konsern			
8130	Rentekostn. selskap i konsern	327 945,00	180 273,97

K Strømmen Lakseoppdrett AS

RESULTATREGNSKAP 01.01. - 31.12.

	2016	2015
	327 945,00	180 273,97
Annen rentekostnad		
8150 RENTEKOSTNADER LÅN	707 977,00	980 885,00
8151 ANDRE RENTEKOSTNADER	97 553,00	30 120,00
8152 Rentekostnad finansiell leasing	489 646,05	295 951,77
8159 Rentekostnader, andre	107 731,56	129 442,37
	1 402 907,61	1 436 399,14
Annen finanskostnad		
8160 Valutatap (disagio)	194,92	21 779,87
8178 Tap ved avgang aksjer	400 000,00	0,00
	400 194,92	21 779,87
Skattekostnad på ordinært resultat		
8300 BETALBAR SKATT	13 589 077,00	5 477 856,00
8320 ENDRING UTSATT SKATT	2 803 101,00	-1 916 973,00
	16 392 178,00	3 560 883,00
Foreslått utbytte		
8850 AVSATT UTBYTTE	40 000 000,00	31 600 000,00
	40 000 000,00	31 600 000,00
Avsatt konsernbidrag (etter skatt)		
8935 Avsatt konsernbidrag	0,00	1 545 410,00
	0,00	1 545 410,00
Avsatt til annen egenkapital		
8960 OVERFORT ANNEN EGENKAPITA	12 539 776,02	-17 460 369,46
	12 539 776,02	-17 460 369,46

K Strømmen Lakseoppdrett AS

BALANSE PR. 31.12.

		2016	2015
Konsesjoner, patenter o.l.			
1020	KONSESJONER	5 000 000,00	5 000 000,00
		5 000 000,00	5 000 000,00
Tomter, bygninger og annen fast eiendom			
1100	PRODUKSJONSANLEGG	0,02	0,02
1102	TILGANG PRODUKSJ.ANL.2002	85 818,55	117 618,55
1104	BYGNINGER, OPPDRETT	31 551,81	39 651,81
1106	TILGANG PROD.ANL. LITLOYN	0,01	0,01
1150	TOMTER	175 000,00	175 000,00
1151	TOMTER (RUGSUND SKULE)	100 000,00	100 000,00
1152	Tomt "STRAUMBAKKEN"	111 548,00	111 548,00
		503 918,39	543 818,39
Skip, rigger, fly o.l.			
1221	TILGANG BÅTAR	2 889 059,99	3 157 659,99
1223	Solnes Arbeidsbåt	1 262 793,80	1 444 293,80
		4 151 853,79	4 601 953,79
Driftsløsøre, inventar, verktøy, kontormaskiner o.l.			
1101	TILGANG PRODUKSJONSANL.	763 436,10	972 036,10
1103	Træsflua ny lokalitet	0,40	174 110,40
1105	Ny lokalitet Høyvik	48 000,00	48 000,00
1202	MÆREANLEGG, ELDE	1 715 460,10	245 976,00
1204	Linksystem Kameraovervåking	390 691,01	585 891,01
1207	UTSTYR OPPDRETTSANLEGG	10 325 915,82	5 309 874,83
1208	Fossefall	41 175,46	0,00
1209	TILGANG OPPDR.ANL. SJO	119 536,00	218 136,00
1210	TILGANG MÆREANLEGG MAROYN	315 506,40	397 706,40
1211	NYTT PROCEANANLEGG 2005	503 783,00	1 406 083,00
1212	NYE SIRKLER GRUNNENESET 2009	0,00	142 796,00
1213	Akva Hexagon	79 159,00	194 659,00
1214	Nye Sirkler Loypingevika 2011/2014	1 334 062,20	2 026 562,20
1215	Feeding Flåte	433 544,80	570 144,80
1216	Ny Sirkel Endal Aust 2011	136 844,60	211 144,60
1233	TILGANG TRUCK	0,00	21 600,00
1234	Ensilasjetank	51 022,37	60 422,37
1241	Fou luseprosjekt	949 581,14	0,00
1261	TILGANG UTSTYR SLAKTERIET	14 099,99	22 899,99
1281	TILGANG KONTORUTSTYR	61 125,20	90 225,20
		17 282 943,59	12 698 267,90
Balanseført leieavtale			
1217	Finansiell leasing Ocea flåte	0,00	1 321 377,00
1218	Finansiell Leasing Tobias Arbeidsbåt	31 328,00	402 928,00
1219	Finansiell Leasing Kristina Tob. Arb båt	888 600,00	1 206 800,00
1220	Finansiell Leasing Tobias Arb.båt	901 600,00	1 219 800,00
1226	Finansiell leasing Terna arbeidsbåt	7 264 168,00	0,00
1227	Finansiell leasing 3 merder avtale 15596	2 204 502,00	0,00
1228	Finansiell leasing 1 merde avtale 184478	989 715,00	0,00
		12 279 913,00	4 150 905,00
Investeringer i tilknyttet selskap			
1356	Aksjer Sunnfjord Rensefisk	0,00	400 000,00
1357	Aksjer Aqua Health AS	5 007 446,00	5 007 446,00
		5 007 446,00	5 407 446,00
Lån til tilknyttet selskap og felles kontrollert virksomhet			
1578	Aksjonærlån Sunnfjord Rensefisk AS	5 150 000,00	2 450 000,00

K Strømmen Lakseoppdrett AS

BALANSE PR. 31.12.

		2016	2015
1579	Nedskrivning fordring Sunnfjord Rensefisk	-3 510 000,00	0,00
		1 640 000,00	2 450 000,00
Investeringer i aksjer og andeler			
1350	Investeringer i Aksjer og eiendeler	99 620,00	99 620,00
1353	AKSJER REISEMÅL NORDFJ.	10 000,00	10 000,00
1358	Akjer Godfisken AS	1 297 200,00	0,00
		1 406 820,00	109 620,00
Obligasjoner og andre fordringer			
1564	Fordring konsernbidrag K S Holding	0,00	13 297 000,00
		0,00	13 297 000,00
Varer			
1400	BEHOLDNING AV VARER	3 097 188,00	2 705 478,00
1401	BEHOLDNING FISK	100 341 572,00	81 329 646,00
		103 438 760,00	84 035 124,00
Kundefordringer			
1500	DEBITORER GRUPPE 1	30 035 785,20	21 349 479,31
		30 035 785,20	21 349 479,31
Andre kortsiktige fordringer			
1224	MS TERna-ny oppdrettsbåt	0,00	3 580 392,62
1560	Fordring på innbet aksjekapital K. Strom	41 250,00	41 250,00
1572	Forskudd lønn	50 423,67	38 446,04
1575	Mellomregning K-Strømmen Holding AS	0,00	2 180 575,69
1576	Fordring Brage Finans - Terna	0,00	4 128 457,29
1581	Mellomregning K Strømmen AS	0,00	2 610,00
1700	Forskuddsfakturert leie	512 876,68	400 721,71
1749	Andre forskuddsbet driftskostn	0,00	524 080,78
2740	Oppgjørskonto merverdiavgift	4 062 020,00	0,00
		4 666 570,35	10 896 534,13
Bankinnskudd, kontanter o.l.			
1900	KASSE	15 000,00	15 000,00
1920	Driftskonto 3790.16.33283	35 350 422,43	5 738 476,57
1921	KONSULDERINGSF. 09 50398	171 873,60	171 011,60
1937	Otp-Bedriftskonto	1 933,15	1 895,15
1939	Særvilkår 3790.16.96013	21 492,00	4 767 203,00
1950	Bankinnskudd for skattetrekk	973 026,51	689 534,51
		36 533 747,69	11 383 120,83
Aksjekapital (1000 aksjer á kr 2000)			
2000	AKSJEKAPITAL	-2 000 000,00	-2 000 000,00
		-2 000 000,00	-2 000 000,00
Overkurs			
2020	OVERKURSFOND	-51 626 114,31	-51 626 114,31
		-51 626 114,31	-51 626 114,31
Annen innskutt egenkapital			
2030	Annen Innskutt Egenkapital	-9 691 810,00	-9 691 810,00
		-9 691 810,00	-9 691 810,00
Annen egenkapital			
2050	RESERVEFOND	-26 962 897,73	-14 423 121,71
		-26 962 897,73	-14 423 121,71

K Strømmen Lakseoppdrett AS

BALANSE PR. 31.12.

		2016	2015
Utsatt skatt			
2120	UTSATT SKATT	-23 367 917,00	-20 564 816,00
		-23 367 917,00	-20 564 816,00
Gjeld til kredittinstitusjoner			
2243	LÅN NR.3622.23.91398	-17 874 986,00	-20 624 990,00
		-17 874 986,00	-20 624 990,00
Øvrig langsiktig gjeld			
2250	Motpost finansiell leasing Ocea	0,00	-1 321 185,00
2251	Motpost finansiell leasing Tobias Arbeid	-30 976,00	-402 664,00
2252	Motpost fin. leasing Kristina Tob	-888 299,50	-1 206 503,50
2253	Motpost fin. leasing Tobias arb	-888 299,50	-1 206 503,50
2254	Motpost finansiell leasing Terna arbeids	-7 264 138,00	0,00
2255	Motpost finansiell leasing 3 merder	-2 204 454,00	0,00
2256	Motpost finansiell leasing 1 merde	-998 429,70	0,00
		-12 274 596,70	-4 136 856,00
Leverandørgjeld			
2400	KREDITORER GRUPPE 1	-19 696 519,95	-10 720 416,26
		-19 696 519,95	-10 720 416,26
Betalbar skatt			
2500	BETALBAR SKATT KS	-13 589 077,00	-4 906 266,00
		-13 589 077,00	-4 906 266,00
Skyldige offentlige avgifter			
2600	SKATTETREKK	-933 228,00	-630 236,00
2650	Trukket fagforreningstrekk	4 789,10	0,00
2701	Utgående mva middels sats	0,06	0,00
2702	ALTERNATIV UTGÅENDE MVA	0,00	0,06
2710	Inngående mva	1 316,50	1 316,50
2740	Oppgjørskonto merverdiavgift	0,00	-1 270 884,18
2770	SKYLDIG ARBEIDSGJ.AVGIFT	-471 139,42	-275 568,40
2780	Pålopt arbeidsgiveravgift	-133 277,63	-119 293,17
		-1 531 539,39	-2 294 665,19
Utbytte			
2800	AVSATT TIL UTBYTTE	-40 000 000,00	-31 600 000,00
		-40 000 000,00	-31 600 000,00
Annen kortsiktig gjeld			
2260	Gjeld K.Strømmen Holding AS	-2 038 022,42	0,00
2925	Avsatt gjeld konsernbidrag KSH	0,00	-2 117 000,00
2940	PÅLOPNE FERIEPENGAR	-1 257 333,01	-1 125 404,38
2944	PÅLOPNE IKKJE BET. RENTER	-11 540,00	-16 810,00
2960	PÅLOPNE KOSTNADER	-17 958,50	-67 553,50
2990	Annen Kortsiktig gjeld	-7 446,00	-7 446,00
		-3 332 299,93	-3 334 213,88

K Strømmen Lakseoppdrett AS

Noter til Årsregnskapet pr. 31.12.2016

Regnskapsprinsipper

Årsregnskapet er satt opp i samsvar med regnskapsloven og god regnskapsskikk for mellomstore foretak.

Salgsinntekter

Inntektsføring ved salg av varer skjer på leveringstidspunktet. Tjenester inntektsføres etter hvert som de leveres.

Kostnader

Kostnader blir som hovedregel regnskapsført i samme periode som tilhørende inntekt. I tilfelle der det ikke er ein klar sammenheng mellom utgifter og inntekter blir fordeling fastsatt etter skjønnsmessige kriterier. Andre unntak fra samanstillingsprinsippet er angitt der det er aktuelt.

Klassifisering av balanseposter

Omløpsmidler og kortsiktig gjeld omfatter normalt poster som forfaller til betaling innen ett år etter balansedagen, samt poster som knytter seg til varekretsløpet. Øvrige poster klassifiseres som anleggsmiddel/langsiktig gjeld.

Omløpsmidler vurderes til laveste av anskaffelseskost og virkelig verdi. Kortsiktig gjeld balanseføres til nominelt beløp på etableringstidspunktet.

Anleggsmidler vurderes til anskaffelseskost. Varige driftsmidler som forringes i verdi avskrives lineært over forventet økonomisk levetid. Anleggsmidlene nedskrives til virkelig verdi ved verdifall som ikke forventes å være forbigående. Langsiktig gjeld i norske kroner med unntak av andre avsetninger balanseføres til nominelt beløp på etableringstidspunktet.

Immaterielle eiendeler

Immaterielle eiendeler består av konsesjoner som balanseføres til kostpris fratrukket akkumulerte nedskrivninger. Konsesjoner avskrives ikke, men vurderes årlig for verdifall.

Varige driftsmidler

Varige driftsmidler balanseføres og avskrives over driftsmidlets levetid. Direkte vedlikehold av driftsmidler kostnadsføres løpende under driftskostnader, mens påkostninger eller forbedringer tillegges driftsmidlets kostpris og avskrives i takt med beregnet levetid

Balanseførte leieavtaler

En leieavtale klassifiseres som finansiell eller operasjonell i samsvar med den enkelte avtalens reelle innhold. Dersom det vesentligste av økonomisk risiko og kontroll knyttet til det underliggende leieobjekt er gått over på leietaker klassifiseres avtalen som finansiell. Andre leieavtaler klassifiseres som operasjonelle.

Driftsmidler i leieavtaler vurdert som finansiell leie aktiveres i balansen til nåverdien av vederlaget i leieavtalen og avskrives som varige driftsmidler. Avdragsdelen av leieforpliktelsen vises som øvrig langsiktig gjeld. Forpliktelsen reduseres med betalt leie etter fradrag for beregnet rentekostnad.

K Strømmen Lakseoppdrett AS

Noter til Årsregnskapet pr. 31.12.2016

Regnskapsprinsipper fortsettelse

Investeringer i tilknyttet selskap

Investering i tilknyttet selskap balanseføres til anskaffelseskost. Mottatt utbytte inntektsføres som finansinntekt så lenge det ligger innenfor tilbakeholdt resultat i eierperioden. Dersom utbytte overstiger tilbakeholdt resultat i eierperioden reduserer utbytte anskaffelseskost for investeringen.

Varebeholdninger

Lager av innkjøpte varer verdsettes til laveste av anskaffelseskost etter FIFO-prinsippet og virkelig verdi. Beholdning av levende fisk vurderes til beregnet tilvirkningskost. Med tilvirkningskost forstås en innkjøp av settefisk, utgifter til fôr, lønnskostnader i forbindelse med fôring og andre indirekte kostnader knyttet til oppdrettsanleggene. Det foretas nedskrivning for påregnelig ukurans.

Kundefordringer

Kundefordringer oppføres i balansen til pålydende etter fradrag for avsetning til forventet tap.

Betalingsmidler

Betalingsmidler består av kontanter og bankinnskudd, og verdsettes til balansedagens kurs.

Pensjonsforpliktelser

Foretaket har en innskuddsbasert pensjonsordning etter lov om obligatorisk tjenestepensjon. Pensjonen er avhengig av innbetalt premie og avkastning på midlene. For foretaket er årets kostnad lik årets premie.

Skatt

Skattekostnaden i resultatregnskapet omfatter periodens betalbare skatt og endring i utsatt skatt. Utsatt skatt beregnes med 24 % på grunnlag av de midlertidige forskjeller som eksisterer mellom regnskapsmessige og skattemessige verdier, samt ligningsmessig underskudd til fremføring ved utgangen av regnskapsåret. Skatteøkende og skattereduserende midlertidige forskjeller som reverserer eller kan reversere i samme periode utlignes og nettoføres. Oppføring av utsatt skattefordel på netto skattereduserende forskjeller som ikke er utlignet og underskudd til framføring, er begrunnet med antatt fremtidig inntjening.

Offentlige tilskudd

Selskapet har ikke mottatt offentlige tilskudd de 3 siste år.

Kontantstrømoppstilling

Kontantstrømoppstillingen er utarbeidet etter den indirekte metoden. Ved bruk av den indirekte metoden rapporteres kontantstrømmene brutto fra investerings- og finansieringsaktiviteter, mens det regnskapsmessige resultat avstemmes mot netto kontantstrøm fra operasjonelle aktiviteter. Kontanter og kontantekvivalenter omfatter kontanter, bankinnskudd og andre kortsiktige, likvide plasseringer som umiddelbart og med uvesentlig kursrisiko kan konverteres til kjente kontantbeløp og med forfallsdato kortere enn tre måneder fra anskaffelsesdato.

K Strømmen Lakseoppdrett AS

Noter til Årsregnskapet pr. 31.12.2016

Regnskapsprinsipper fortsettelse

Morselskap

Morselskap for K Strømmen Lakseoppdrett AS er K Strømmen Holding AS med forretningsadresse Rugsund. K Strømmen Lakseoppdrett AS blir innkonsolidert i konsernregnskapet for K Strømmen Holding AS. Konsernregnskap kan fås utlevert ved å kontakte K Strømmen Holding AS, 6734 Rugsund.

Note 1 – Konesjoner, patenter o.l.

Selskapet innehar 4 konesjoner for oppdrett av laks eller ørret. Av disse er en av konesjonene betalt kr 5.000.000,- for i 2003 og er aktivert som immateriell eiendel.

Note 2 – Varige driftsmidler

	Skip/flytende installasjoner	Driftsløsøre, inventar,	Bygninger og kaianlegg	Tomter	Totalt
Kostpris 01.01.	7 269 688	50 339 878	3 166 109	386 548	61 162 223
Tilgang d.å.		9 776 855			9 776 855
Avgang d.å.		174 110			174 110
Akk. ordinære avskrivninger	3 117 833	42 659 679	3 048 739		48 826 251
Bokført verdi 31.12.	4 151 854	17 282 944	117 370	386 548	21 938 717
Årets ordinære avskrivninger	450 100	5 018 070	39 900		5 508 070
Økonomisk levetid	10-20 år	5-10 år	17 år		5-20 år
Avskrivningsplan	Lineær	Lineær	Lineær		Lineær
					Balanseført leieavtale
Kostpris 01.01.					13 848 274
Tilgang d.å.					12 599 185
Avgang d.å.					
Akk. ordinære avskrivninger					14 167 546
Bokført verdi 31.12.					12 279 913
Årets ordinære avskrivninger					4 470 177
Økonomisk levetid					3-5 år
Avskrivningsplan					Lineær

Eiendomsretten knyttet til balanseført leieavtale ligger hos leasingselskapet. Det eksisterer en rett til forlenget leie etter minimumsperioden til en lavere månedsleie

K Strømmen Lakseoppdrett AS

Noter til Årsregnskapet pr. 31.12.2016

Note 3 – Aksjer i tilknyttet selskap

Firma	Anskaff.- tidspunkt	Forretnings- adresse	Eierandel/ Stemmerett	Selskapets	Selskapets	Bokført verdi 31.12.
				egenkapital 100 %	resultat 100 %	
Sunnfjord Rensefisk AS 2)	2014	Florø	20,00 %	0	0	0
Aqua Health AS 1)	2015	Søreidgrend	24,82 %	5 030 000	0	5 007 446

- 1) Selskapet ble stiftet 04.11.2015. Første driftsår omfatter 2015 og 2016. Det er p.t. ikke tilgjengelig regnskap for 2016. Oppført egenkapital er lik egenkapitalen i selskapet ved stiftelse samt etterfølgende kapitalutvidelse.
- 2) Aksjer i Sunnfjord Rensefisk AS er solgt vederlagsfritt i februar 2017. Selskapets egenkapital var tapt på tidspunkt for realisasjon. Bokført verdi på aksjene, som var kr 400.000,-, er nedskrevet til kr 0,-.

Note 4 - Ansvarlig lånekapital

Ved utgangen av 2016 har foretaket gitt et ansvarlig lån til det tilknyttede selskapet Sunnfjord Rensefisk AS på kr 5.150.000,- (2015: kr 2.450.000,-). I forbindelse med at K Strømmen Lakseoppdrett AS sine aksjer i selskapet er solgt i 2017 (jfr. Note 3) er det i 2017 mottatt kr 1.640.000,- i oppgjør på det ansvarlige lånet. Resterende kr 3.510.000,- er kostnadsført som tap på fordring.

Note 5 – Mellomværende med selskap i samme konsern m.v.

	Fordringer		Gjeld	
	2016	2015	2016	2015
Foretak samme konsern	41 250	15 518 826	42 038 022	33 717 000

Note 6 – Varer

	2016	2015
Råvarer	3 097 188	2 705 478
Beholdning av levende fisk i sjø	100 341 572	81 329 646
Sum	103 438 760	84 035 124

Ukuransnedskrivning pr. 31.12.16 er på kr 0,-. Tilsvarende pr. 31.12.15 var kr 0,-.

K Strømmen Lakseoppdrett AS

Noter til Årsregnskapet pr. 31.12.2016

Note 7 - Bundne bankinnskudd/trekkrettigheter

	2016	2015
Bundne bankinnskudd:		
Skattetrekksmidler	933 228	630 236
Trekkrettigheter:		
Unyttet trekkrettighet kassekreditt	10 000 000	10 000 000

Note 8 – Antall aksjer, aksjeeiere m.v.

	Antall	Pålydende	Bokført
Ordinære aksjer	1 000	2 000	2 000 000
Aksjonærer:	Aksjetype	Antall aksjer	Eierandel
K Strømmen Holding AS	Ord. aksjer	1 000	100,00 %
Totalt antall aksjer		1 000	100,00 %

Alle aksjer har like rettigheter.

Kurt André Strømmen (styreleder) eier gjennom sitt heileigde selskap Gaia AS 31.7 % av aksjekapitalen i K Strømmen Holding AS. Sven Jørgen Strømmen (styremedlem og daglig leder) eier gjennom sitt heileigde selskap SJS AS AS 31.7 % av aksjekapitalen i K Strømmen Holding AS. Styremedlem Andreas Strømmen eier gjennom sitt heiligde selskap A Strømmen Holding AS 31.7 % av aksjekapitalen i K Strømmen Holding AS. Styremedlem Kristen Strømmen eier gjennom sitt heiligde selskap Straumane AS 0.8 % av aksjekapitalen i K Strømmen Holding AS.

Note 9 – Pensjonskostnader

Med henvisning til regnskapsloven § 7-30a bekreftes det at foretaket har plikt til å ha tjenstepensjonsordning etter lov om obligatorisk tjenstepensjon. Foretakets pensjonsordning omfatter 22 ansatte og ordningen oppfyller kravene etter lov om obligatorisk tjenstepensjon.

Årets netto pensjonskostnad framkommer på følgende måte:

	2016	2015
Pensjonspremie til innskuddsbasert ordning	670 676	208 528
Årets netto pensjonskostnad	670 676	208 528

K Strømmen Lakseoppdrett AS

Noter til Årsregnskapet pr. 31.12.2016

Note 10 - Fordringer, gjeld og garantistillelser

	2016	2015
Fordringer med forfall senere enn ett år	0	0
Gjeld til kredittinstitusjoner med forfall mer enn 5 år etter regnskapsårets slutt	4 124 966	6 874 970
Gjeld sikret med pant:		
- Gjeld til kredittinstitusjoner	17 874 986	20 624 990
Totalt	17 874 986	20 624 990
Bokført verdi av pantsatte eiendeler:		
- Konesjoner, patenter o.l.	5 000 000	5 000 000
- Skip, rigger, fly o.l.	4 151 854	4 601 954
- Driftsløsøre, inventar, verktøy etc.	17 282 944	12 698 268
- Varer	103 438 760	84 035 124
- Kundefordringer	30 035 785	21 349 479
Totalt	159 909 343	127 684 825

Note 11 - Forpliktelse knyttet til balanseført finansiell leasing

	2016	2015
Balanseført forpliktelse knyttet til finansiell leasing	12 274 597	4 136 856
	Resterende estimerte leiebetalinger	Beregnet nåverdi
Driftsmiddel		
Merder	3 371 421	3 194 155
Fartøyer	9 916 946	9 084 990
Sum	13 288 367	12 279 145

Diskonteringsrente ved beregning av nåverdi varierer mellom 4,45 og 2,75 %. Estimert leiebetalinger :

	Nominelt beløp	Nåverdi
Forfaller i løpet av 1 år	4 004 703	3 704 840
Forfaller i løpet av 2-5 år	9 283 665	8 574 305
Forfaller mer enn 5 år frem i tid	0	0
Sum	13 288 368	12 279 145

Fartøyer leies over 5 år. Merder leies over 3 år. Betalt leie i 2016 utgjør kr 4.918.529,- (2015: kr 3.065.612,-).

K Strømmen Lakseoppdrett AS

Noter til Årsregnskapet pr. 31.12.2016

Note 12 – Finansiell markedsrisiko

K. Strømmen Lakseoppdrett AS er eksponert for ulike typer finansiell risiko: renterisiko, prisisiko, likviditetsrisiko og kredittrisiko.

Renterisiko: Selskapets langsiktige gjeld er basert på avtaler om flytende rente og man er således eksponert for en økning i markedsrenten.

Prisisiko: Selskapets resultat er i stor grad knyttet til utviklingen i laksepriser på verdensmarkedet. Selskapet har på nåværende tidspunkt ikke sett behov for å redusere denne risikoen ved for eksempel kontraktsalg.

Likviditetsrisiko: Den største enkeltfaktoren knyttet til likviditetsrisiko er svingninger i lakseprisene. I tillegg påvirkes likviditeten av blant annet svingninger i produksjons- og slaktevolum, sykdom i anleggene samt endringer i smolt- og fôrpriser, som er de viktigste eksterne enkeltfaktorer på kostnadssiden.

Kredittrisiko: Selskapets kredittrisiko er knyttet til kundefordringer. Selskapet har på nåværende tidspunkt ikke sett behov for å redusere denne risikoen ved for eksempel kredittforsikring eller andre sikringsformer.

Note 13 – Salgsinntekter

	2016	2015
Pr. virksomhetsområde:		
Salg av oppdrettslaks	252 577 788	191 109 774
Div. andre salgsinntekter	725 718	2 031 737
Sum	253 303 505	193 141 511
Geografisk fordeling:		
Norge	253 303 505	193 141 511
Sum	253 303 505	193 141 511

K Strømmen Lakseoppdrett AS

Noter til Årsregnskapet pr. 31.12.2016

Note 14 – Antall ansatte, godtgjørelser m.v., transaksjoner med nærstående parter

	2016	2015
Lønninger og andre ytelser	12 816 486	10 655 732
Folketrygdavgift	1 413 280	1 168 933
Pensjonskostnader	890 278	354 499
Sum lønnskostnader	15 120 044	12 179 164
Antall årsverk:	24,9	21,3
Godtgjørelser:	Daglig leder	Styret
Lønn	583 911	0
Annen godtgjørelse	17 023	0

Det er ikke inngått avtaler om overskuddsdeling, opsjoner eller lignende for daglig leder og styreleder. Det er ikke gitt lån/sikkerhetsstillelser til daglig leder, styreleder eller andre nærstående parter og det er ingen avtaler om etterlønn ved avgang. Der er ingen enkelt lån/sikkerhetsstillelser som utgjør mer enn 5 % av selskapets egenkapital.

Revisor:

Godtgjørelse til revisor fordeler seg således:

	2016	2015
Godtgjørelse for lovpålagt revisjon (inkl. teknisk bistand med årsregnskap)	129 000	167 000
Godtgjørelse for andre attestasjonstjenester	0	0
Godtgjørelse for skatterådgivning (inkl. teknisk bistand med ligningspapir)	13 000	13 000
Godtgjørelse for andre tjenester utenom revisjon	17 400	42 900

Godtgjørelse for lovpålagt revisjon inkluderer teknisk utarbeidelse av årsregnskap med noter på kr 13.000,-. (2015: kr 12.000,-).

Transaksjoner med nærstående parter

Det har ikke vært vesentlige transaksjoner med nærstående parter i regnskapsåret.

K Strømmen Lakseoppdrett AS

Noter til Årsregnskapet pr. 31.12.2016

Note 15 - Skatter

Skattekostnaden i regnskapet består av følgende poster:

	2016	2015
Betalbar skatt på årets resultat	13 589 077	5 477 856
Endring utsatt skatt som følge av endring i skattesats	3 776 763	-1 645 185
Endring utsatt skatt	-973 662	-271 788
Årets totale skattekostnad	16 392 178	3 560 883
Herav henført til ekstraordinært resultat	0	0
Skattekostnad ordinært resultat	16 392 178	3 560 883

Grunnlag for betalbar skatt i årets skattekostnad fremkommer slik:

	2016	2015
Resultat før skattekostnad	68 931 954	19 245 924
Mottatt konsernbidrag	0	0
Permanente forskjeller	531 409	35 811
Endring i midlertidige forskjeller knyttet til:		
- Omløpsmidler/kortsiktig gjeld	-15 501 926	-48 367
- Anleggsmidler/langsiktig gjeld	394 870	1 054 988
- Skattemessig framførbart underskudd	0	0
Grunnlag betalbar skatt	54 356 307	20 288 356
Skatt, 25/27 %	13 589 077	5 477 857
Betalbar skatt på årets resultat	13 589 077	5 477 857
Avsetning konsernbidrag	0 25/27 %	0 -571 590
Betalbar skatt i balansen	13 589 077	4 906 267

K Strømmen Lakseoppdrett AS

Noter til Årsregnskapet pr. 31.12.2016

Note 15 – Skatter fortsettelse

Midlertidige forskjeller mellom regnskapsmessige og skattemessige verdier som grunnlag for beregning av utsatt skatt i regnskapet:

	2016	2015
Omløpsmidler/kortsiktig gjeld	-96 831 572	-81 329 646
Anleggsmidler/Langsiktig gjeld	-534 747	-929 618
Udekket tap til framføring	0	0
Sum grunnlag pr. 31.12.	-97 366 319	-82 259 264
Skattesats	24 %	25 %
Utsatt skatt (-)/utsatt skattefordel (+) pr. 31.12 resultatført	-23 367 917	-20 564 816
Skattevirkning av konsernbidrag	0 25/27%	0 0
Utsatt skatt (-)/utsatt skattefordel (+) pr. 31.12 resultatført	-23 367 917	-20 564 816

K Strømmen Lakseoppdrett AS

Kontantstrømanalyse pr. 31.12.:		2016	2015
<u>Kontantstrømmer fra operasjonelle aktiviteter</u>			
	Resultat før skattekostnad	68 931 954	19 245 924
-	Betalte skatter	-13 589 077	-5 477 856
+	Ordinære avskrivninger inkl. avskrivning påkost lokaler	9 978 247	7 525 361
+	Kostnadsføring tidligere aktivert tilgang driftsmidler	174 110	273 000
+	Nedskrivning langsiktige investeringer	400 000	0
+/-	Nedgang/Økning varelager	-19 403 636	-897 435
+/-	Nedgang/Økning fordringer	11 650 658	-13 047 400
-/+	Nedgang/Økning leverandørgjeld	8 976 104	1 227 799
-/+	Nedgang/Økning andre tidsavgrensingsposter	24 455 511	13 167 078
A	Netto kontantstrøm fra operasjonelle aktiviteter	<u>91 573 871</u>	<u>22 016 471</u>
<u>Kontantstrømmer fra investeringsaktiviteter</u>			
-	Utbetalinger ved kjøp av varige driftsmidler	-22 376 040	-2 046 282
-	Utbetalinger ved kjøp av aksjer i andre foretak	-1 297 200	-5 007 446
B	Netto kontantstrøm fra investeringsaktiviteter	<u>-23 673 240</u>	<u>-7 053 728</u>
<u>Kontantstrømmer fra finansieringsaktiviteter</u>			
-	Utbetalinger av utbytte/konsernbidrag	-40 000 000	-33 145 410
-	Utbetalinger ved nedbetaling av langsiktig gjeld	-2 750 004	-2 750 004
C	Netto kontantstrøm fra finansieringsaktiviteter	<u>-42 750 004</u>	<u>-35 895 414</u>
A+B+C	Netto endring i kontanter/kontantekvivalenter	25 150 627	-20 932 671
+	Beholdning av kontanter/kontantekvivalenter 01.01.	<u>11 383 121</u>	<u>32 315 792</u>
	Beholdning av kontanter/kontantekvivalenter 31.12.	<u>36 533 748</u>	<u>11 383 121</u>
	Herav bundne bankinnskudd	933 228	630 236
	Unyttet del av kassekreditt, ikke inkludert i likviditetsbeholdning	10 000 000	10 000 000